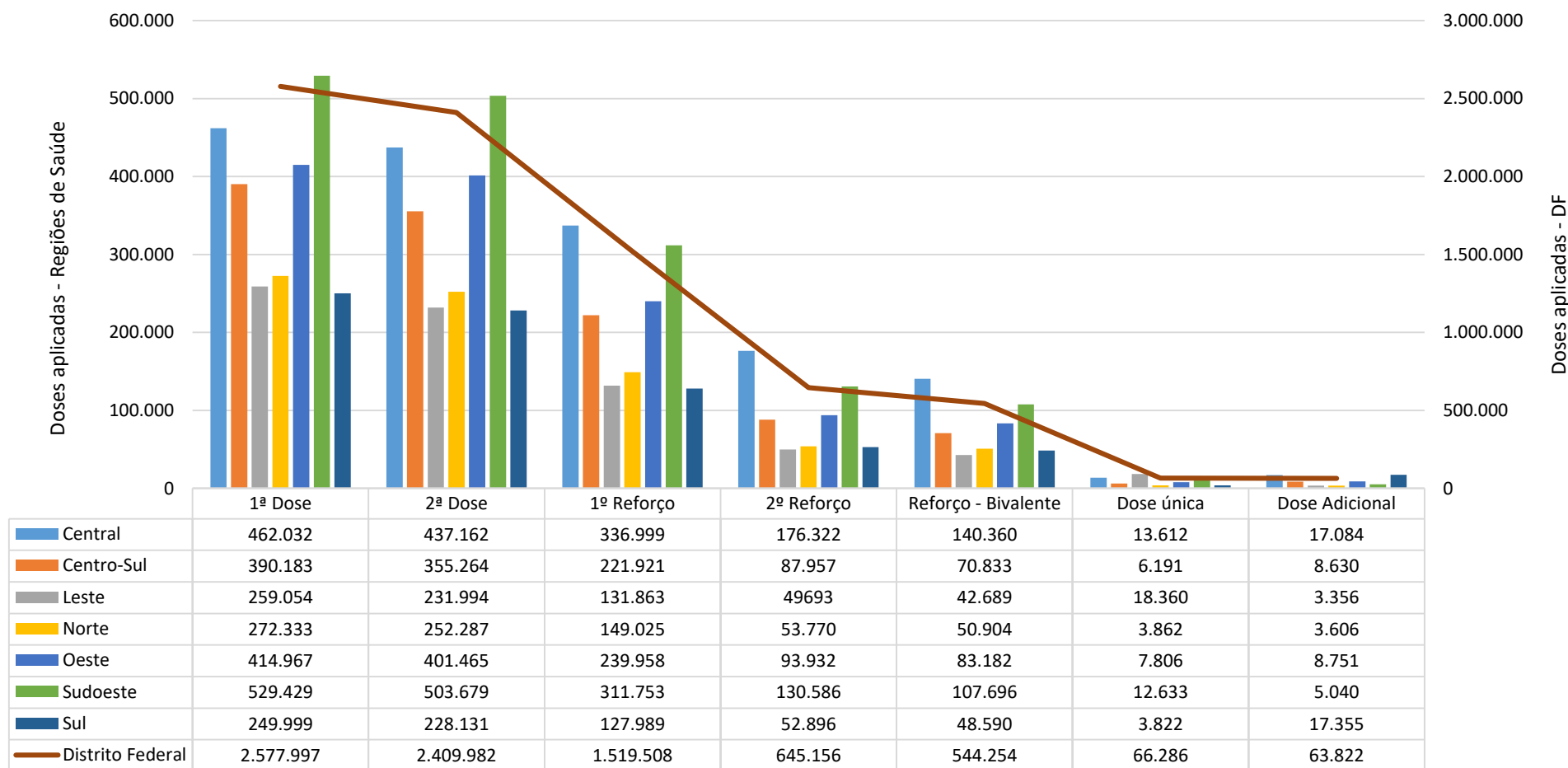


# Informativo de Imunização

## Campanha Nacional de Vacinação contra a Covid-19

04 de setembro de 2023

**Gráfico 1.** Quantitativo de primeiras doses, segundas doses, doses únicas, doses adicionais, doses de 1º e de 2º reforço aplicadas e Reforço - Bivalente de acordo com o OpenDataSUS, segundo região de saúde. Distrito Federal, 2023.

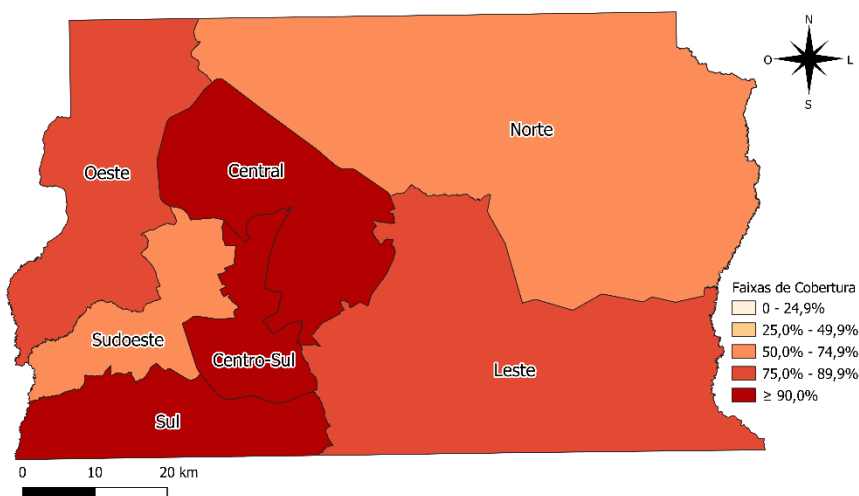


**Tabela 1.** Cobertura vacinal de 1ª Dose, no DF, por faixa etária e região de saúde, de janeiro de 2021 a setembro de 2023. Distrito Federal, 2023.

Idade	Central			Centro-Sul			Leste			Norte			Oeste			Sudoeste			Sul			DF		
	Pop	Doses	CV	Pop	Doses	CV	Pop	Doses	CV	Pop	Doses	CV	Pop	Doses	CV	Pop	Doses	CV	Pop	Doses	CV	Pop	Doses	CV
6m a ≤ 2	8.740	2.945	33,7	12.456	2.462	19,8	13.967	1.622	11,6	12.905	2.143	16,6	18.274	2.518	13,8	29.363	3.247	11,1	8.845	1.723	19,5	104.549	16.660	15,9
3-4 anos	6.852	3.807	55,6	9.448	3.080	32,6	10.584	2.306	21,8	9.744	2.893	29,7	13.794	3.934	28,5	22.877	4.678	20,4	6.742	2.362	35,0	80.041	23.060	28,8
5-11 anos	25.127	22.061	87,8	29.716	22.406	75,4	34.702	23.833	68,7	34.231	24.560	71,7	46.320	40.251	86,9	77.907	45.252	58,1	23.112	19.726	85,3	271.115	198.089	73,1
12-17 anos	24.836	27.032	108,8	25.701	31.015	120,7	32.074	27.133	84,6	33.281	30.315	91,1	43.735	48.110	110,0	69.496	55.070	79,2	22.242	26.984	121,3	251.365	245.659	97,7
18-19 anos	9.252	10.644	115,0	10.414	11.687	112,2	12.358	9.677	78,3	12.565	10.322	82,1	17.191	16.149	93,9	25.922	19.374	74,7	8.820	8.340	94,6	96.522	86.193	89,3
20-29 anos	49.167	81.504	165,8	62.031	65.689	105,9	65.305	47.523	72,8	62.582	49.894	79,7	91.115	76.183	83,6	137.843	104.240	75,6	48.179	41.216	85,5	516.222	466.249	90,3
30-39 anos	66.362	97.109	146,3	70.425	68.004	96,6	57.075	42.175	73,9	58.346	43.404	74,4	83.566	64.055	76,7	152.341	93.882	61,6	46.682	36.544	78,3	534.797	445.173	83,2
40-49 anos	76.697	86.678	113,0	61.003	73.715	120,8	54.505	42.414	77,8	55.821	39.104	70,1	83.621	61.218	73,2	142.334	70.057	49,2	42.693	40.430	94,7	516.674	413.616	80,1
50-59 anos	59.227	57.605	97,3	39.881	61.691	154,7	35.681	34.580	96,9	45.357	30.421	67,1	56.830	46.528	81,9	99.458	58.335	58,7	33.388	38.142	114,2	369.822	327.302	88,5
60-69 anos	42.891	37.403	87,2	26.730	28.254	105,7	18.568	17.345	93,4	28.785	22.382	77,8	32.530	30.391	93,4	64.479	45.770	71,0	20.883	18.984	90,9	234.866	200.529	85,4
70-79 anos	24.939	22.041	88,4	14.408	15.222	105,6	7.500	8.017	106,9	12.953	11.332	87,5	19.274	18.164	94,2	30.419	20.364	66,9	10.224	10.274	100,5	119.717	105.414	88,1
≥80 anos	12.697	13.203	104,0	6.006	6.958	115,9	2.196	2.429	110,6	5.461	5.563	101,9	8.079	7.466	92,4	11.264	9.160	81,3	4.772	5.274	110,5	50.475	50.053	99,2
<b>Total</b>	<b>406.787</b>	<b>462.032</b>	<b>113,6</b>	<b>368.219</b>	<b>390.183</b>	<b>106,0</b>	<b>344.515</b>	<b>259.054</b>	<b>75,2</b>	<b>372.031</b>	<b>272.333</b>	<b>73,2</b>	<b>514.329</b>	<b>414.967</b>	<b>80,7</b>	<b>863.703</b>	<b>529.429</b>	<b>61,3</b>	<b>276.582</b>	<b>249.999</b>	<b>90,4</b>	<b>3.146.165</b>	<b>2.577.997</b>	<b>81,9</b>

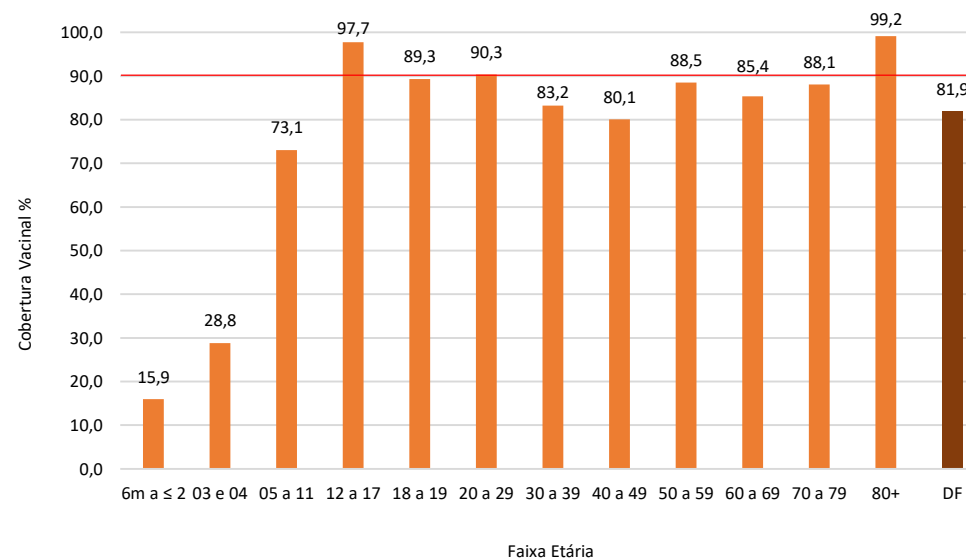
Fonte: OpenDataSUS. População: Codeplan - 2023. Acesso em 04/09/2023. Dados sujeitos a alterações.

**Mapa 1.** Faixas de cobertura vacinal de 1ª Dose da população de maiores seis de meses, no DF, por região de saúde, de janeiro de 2021 a setembro de 2023, Distrito Federal, 2023.



Fonte: OpenDataSUS. População: Codeplan 2023. Acesso em 04/09/2023. Dados sujeitos a alterações.

**Gráfico 2.** Cobertura vacinal de 1ª Dose, no DF, por faixa etária, de janeiro de 2021 a setembro de 2023. Distrito Federal, 2023.



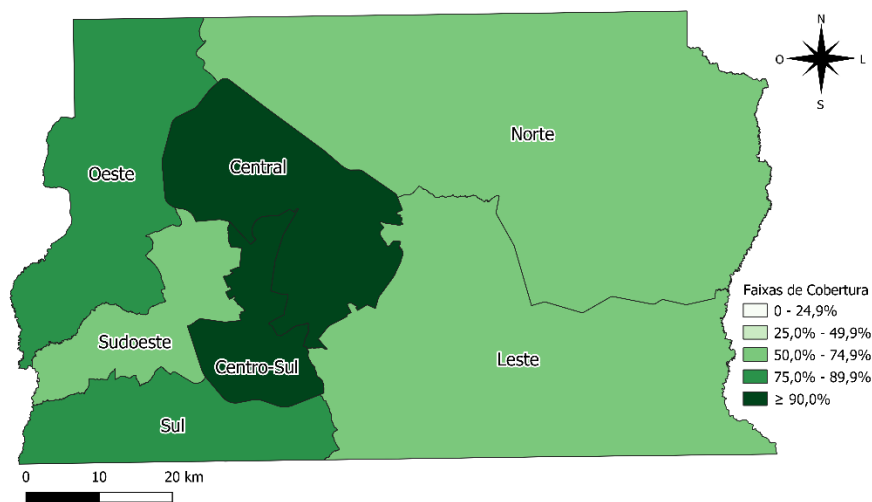
Fonte: OpenDataSUS. Acesso em 04/09/2023. População: Codeplan 2023. Dados sujeitos a alterações.

**Tabela 2.** Cobertura vacinal de D2 e DU, no DF, por faixa etária, de janeiro de 2021 a setembro de 2023. Distrito Federal, 2023.

Idade	Central			Centro-Sul			Leste			Norte			Oeste			Sudoeste			Sul			DF		
	Pop	Doses	CV	Pop	Doses	CV	Pop	Doses	CV	Pop	Doses	CV	Pop	Doses	CV	Pop	Doses	CV	Pop	Doses	CV	Pop	Doses	CV
6m a ≤ 2	8.740	2.055	23,5	12.456	1.490	12,0	13.967	909	6,5	12.905	1.232	9,5	18.274	1.363	7,5	29.363	1.956	6,7	8.845	1.040	11,8	104.549	10.045	9,6
3-4 anos	6.852	2.807	41,0	9.448	1.831	19,4	10.584	1.270	12,0	9.744	1.575	16,2	13.794	2.195	15,9	22.877	2.705	11,8	6.742	1.427	21,2	80.041	13.810	17,3
5-11 anos	25.127	18.839	75,0	29.716	18.183	61,2	34.702	17.776	51,2	34.231	18.826	55,0	46.320	30.804	66,5	77.907	32.564	41,8	23.112	15.176	65,7	271.115	152.168	56,1
12-17 anos	24.836	23.514	94,7	25.701	26.766	104,1	32.074	22.641	70,6	33.281	24.820	74,6	43.735	40.922	93,6	69.496	44.463	64,0	22.242	22.422	100,8	251.365	205.548	81,8
18-19 anos	9.252	9.835	106,3	10.414	10.273	98,6	12.358	8.982	72,7	12.565	8.753	69,7	17.191	15.168	88,2	25.922	17.359	67,0	8.820	7.977	90,4	96.522	78.347	81,2
20-29 anos	49.167	73.026	148,5	62.031	63.482	102,3	65.305	49.830	76,3	62.582	44.013	70,3	91.115	73.309	80,5	137.843	94.262	68,4	48.179	39.789	82,6	516.222	437.711	84,8
30-39 anos	66.362	95.373	143,7	70.425	69.350	98,5	57.075	47.054	82,4	58.346	42.663	73,1	83.566	67.618	80,9	152.341	96.133	63,1	46.682	37.961	81,3	534.797	456.152	85,3
40-49 anos	76.697	89.242	116,4	61.003	66.370	108,8	54.505	43.969	80,7	55.821	40.923	73,3	83.621	71.700	85,7	142.334	85.696	60,2	42.693	36.973	86,6	516.674	434.873	84,2
50-59 anos	59.227	60.364	101,9	39.881	52.016	130,4	35.681	31.300	87,7	45.357	34.026	75,0	56.830	49.810	87,6	99.458	66.404	66,8	33.388	34.680	103,9	369.822	328.600	88,9
60-69 anos	42.891	39.315	91,7	26.730	30.013	112,3	18.568	16.858	90,8	28.785	22.580	78,4	32.530	30.945	95,1	64.479	45.214	70,1	20.883	19.407	92,9	234.866	204.332	87,0
70-79 anos	24.939	23.170	92,9	14.408	14.819	102,9	7.500	7.143	95,2	12.953	11.224	86,7	19.274	18.075	93,8	30.419	20.843	68,5	10.224	10.022	98,0	119.717	105.296	88,0
≥80 anos	12.697	13.218	104,1	6.006	6.849	114,0	2.196	2.612	118,9	5.461	5.453	99,9	8.079	7.346	90,9	11.264	8.689	77,1	4.772	5.077	106,4	50.475	49.244	97,6
<b>Total</b>	<b>406.787</b>	<b>450.758</b>	<b>110,8</b>	<b>368.219</b>	<b>361.442</b>	<b>98,2</b>	<b>344.515</b>	<b>250.344</b>	<b>72,7</b>	<b>372.031</b>	<b>256.088</b>	<b>68,8</b>	<b>514.329</b>	<b>409.255</b>	<b>79,6</b>	<b>863.703</b>	<b>516.288</b>	<b>59,8</b>	<b>276.582</b>	<b>231.951</b>	<b>83,9</b>	<b>3.146.165</b>	<b>2.476.126</b>	<b>78,7</b>

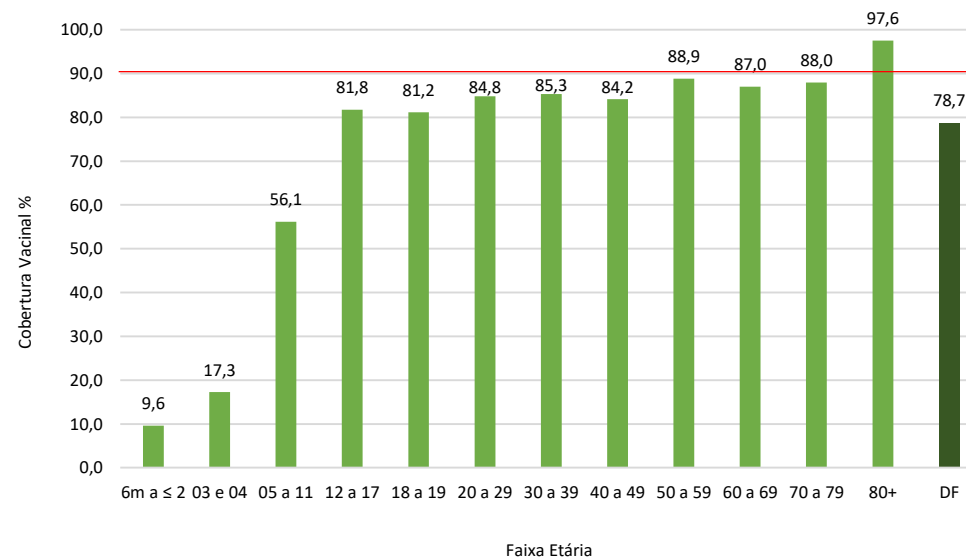
Fonte: OpenDataSUS. População: Codeplan 2023. Acesso em 04/09/2023. Dados sujeitos a alterações.

**Mapa 2.** Faixas de cobertura vacinal de D2 e DU da população de maiores de seis meses, no DF, por região de saúde, de janeiro de 2021 a setembro de 2023. Distrito Federal, 2023.



Fonte: OpenDataSUS. População: Codeplan 2023. Acesso em 04/09/2023. Dados sujeitos a alterações.

**Gráfico 3.** Cobertura vacinal de D2 e DU, no DF, por faixa etária, de janeiro de 2021 a setembro de 2023. Distrito Federal, 2023.



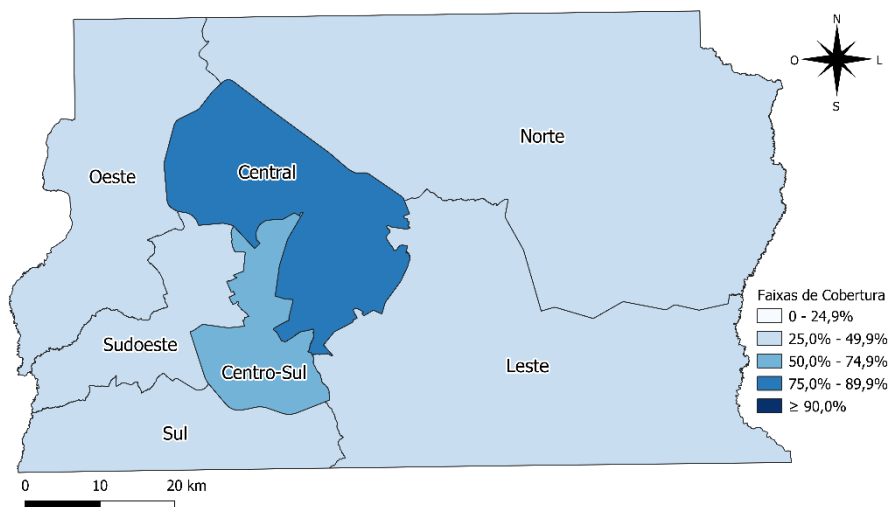
Fonte: OpenDataSUS. População: Codeplan 2023. Acesso em 04/09/2023. Dados sujeitos a alterações.

**Tabela 3.** Cobertura vacinal de REF, no DF, por faixa etária, de agosto de 2021 a setembro de 2023. Distrito Federal, 2023.

Idade	Central			Centro-Sul			Leste			Norte			Oeste			Sudoeste			Sul			DF		
	Pop	Doses	CV	Pop	Doses	CV	Pop	Doses	CV	Pop	Doses	CV	Pop	Doses	CV	Pop	Doses	CV	Pop	Doses	CV	Pop	Doses	CV
5-11 anos	25.127	3.814	15,2	29.716	3.701	12,5	34.702	3.445	9,9	34.231	4.437	13,0	46.320	7.854	17,0	77.907	5.463	7,0	23.112	3.306	14,3	271.115	32.020	11,8
12-17 anos	24.836	11.782	47,4	25.701	11.103	43,2	32.074	8.240	25,7	33.281	9.951	29,9	43.735	17.326	39,6	69.496	18.915	27,2	22.242	8.806	39,6	251.365	86.123	34,3
18-19 anos	9.252	7.029	76,0	10.414	5.125	49,2	12.358	3.848	31,1	12.565	3.965	31,6	17.191	6.993	40,7	25.922	8.464	32,7	8.820	3.522	39,9	96.522	38.946	40,3
20-29 anos	49.167	50.808	103,3	62.031	31.238	50,4	65.305	23.691	36,3	62.582	20.497	32,8	91.115	34.528	37,9	137.843	47.200	34,2	48.179	18.912	39,3	516.222	226.874	43,9
30-39 anos	66.362	70.870	106,8	70.425	39.700	56,4	57.075	26.518	46,5	58.346	24.009	41,1	83.566	37.877	45,3	152.341	56.359	37,0	46.682	20.749	44,4	534.797	276.082	51,6
40-49 anos	76.697	75.317	98,2	61.003	44.214	72,5	54.505	27.553	50,6	55.821	27.812	49,8	83.621	48.679	58,2	142.334	60.033	42,2	42.693	22.932	53,7	516.674	306.540	59,3
50-59 anos	59.227	54.183	91,5	39.881	38.334	96,1	35.681	20.409	57,2	45.357	25.697	56,7	56.830	37.175	65,4	99.458	51.447	51,7	33.388	22.027	66,0	369.822	249.272	67,4
60-69 anos	42.891	31.849	74,3	26.730	27.119	101,5	18.568	11.432	61,6	28.785	18.666	64,8	32.530	26.312	80,9	64.479	37.589	58,3	20.883	15.201	72,8	234.866	168.168	71,6
70-79 anos	24.939	20.144	80,8	14.408	14.700	102,0	7.500	4.775	63,7	12.953	9.697	74,9	19.274	16.719	86,7	30.419	18.479	60,7	10.224	8.442	82,6	119.717	92.956	77,6
≥80 anos	12.697	11.184	88,1	6.006	6.672	111,1	2.196	1.945	88,6	5.461	4.282	78,4	8.079	6.484	80,3	11.264	7.781	69,1	4.772	4.084	85,6	50.475	42.432	84,1
<b>Total</b>	<b>391.195</b>	<b>336.980</b>	<b>86,1</b>	<b>346.315</b>	<b>221.906</b>	<b>64,1</b>	<b>319.964</b>	<b>131.856</b>	<b>41,2</b>	<b>349.382</b>	<b>149.013</b>	<b>42,7</b>	<b>482.261</b>	<b>239.947</b>	<b>49,8</b>	<b>811.463</b>	<b>311.730</b>	<b>38,4</b>	<b>260.995</b>	<b>127.981</b>	<b>49,0</b>	<b>2.961.575</b>	<b>1.519.413</b>	<b>51,3</b>

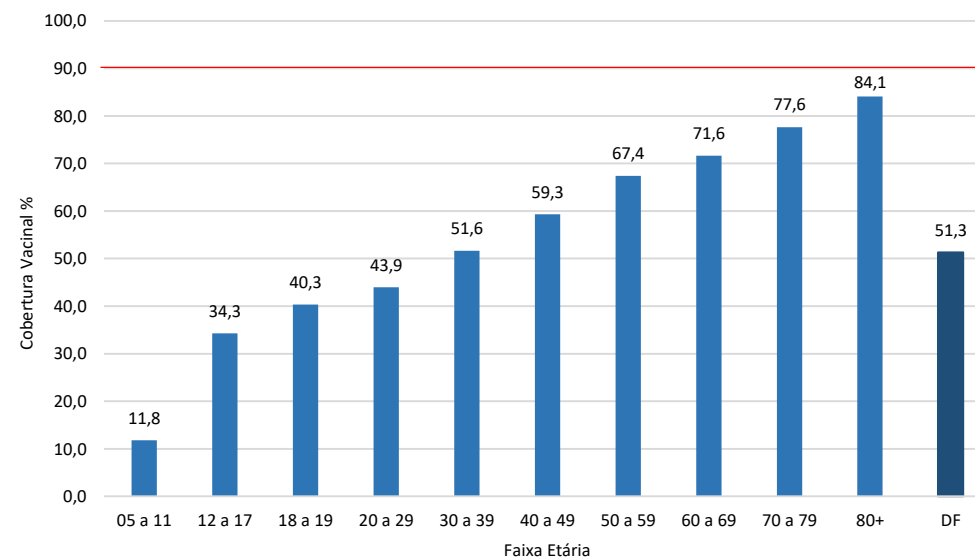
Fonte: OpenDataSUS. População: Codeplan 2023. Acesso em 04/09/2023. Dados sujeitos a alterações.

**Mapa 3.** Faixas de cobertura vacinal de REF da população de maiores de 5 anos, no DF, por região de saúde, de agosto de 2021 a setembro de 2023. Distrito Federal, 2023.



Fonte: OpenDataSUS. População: Codeplan 2023. Acesso em 04/09/2023. Dados sujeitos a alterações.

**Gráfico 4.** Cobertura vacinal de REF, no DF, por faixa etária, de agosto de 2021 a setembro de 2023. Distrito Federal, 2023.



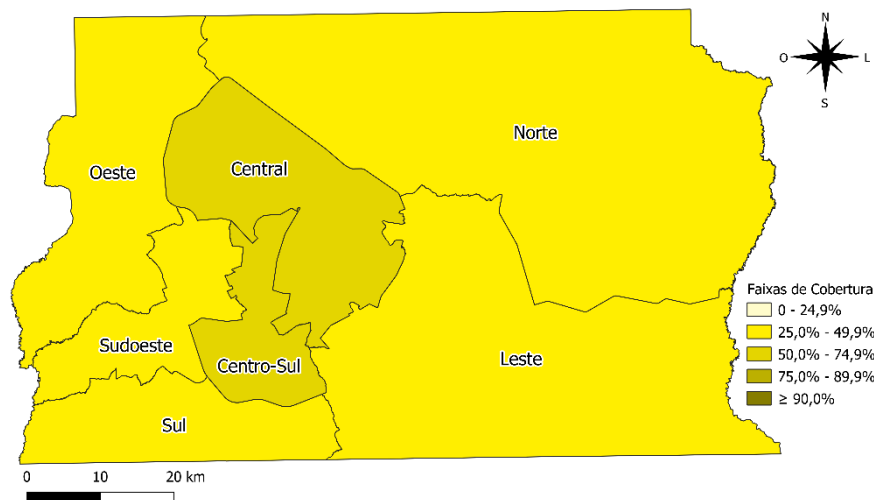
Fonte: OpenDataSUS. População: Codeplan 2023. Acesso em 04/09/2023. Dados sujeitos a alterações.

**Tabela 4.** Cobertura vacinal de R2, no DF, por faixa etária, de março de 2022 a setembro de 2023. Distrito Federal, 2023.

Idade	Central			Centro-Sul			Leste			Norte			Oeste			Sudoeste			Sul			DF		
	Pop	Doses	CV	Pop	Doses	CV	Pop	Doses	CV	Pop	Doses	CV	Pop	Doses	CV	Pop	Doses	CV	Pop	Doses	CV	Pop	Doses	CV
40-49 anos	76.697	47.311	61,7	61.003	20.932	34,3	54.505	12.901	23,7	55.821	12.814	23,0	83.621	24.782	29,6	142.334	31.671	22,3	42.693	12.502	29,3	516.674	162.913	31,5
50-59 anos	59.227	41.400	69,9	39.881	22.426	56,2	35.681	11.118	31,2	45.357	14.340	31,6	56.830	23.408	41,2	99.458	32.217	32,4	33.388	14.253	42,7	369.822	159.162	43,0
60-69 anos	42.891	30.910	72,1	26.730	18.408	68,9	18.568	7.355	39,6	28.785	11.666	40,5	32.530	18.369	56,5	64.479	28.746	44,6	20.883	11.110	53,2	234.866	126.564	53,9
70-79 anos	24.939	19.430	77,9	14.408	10.399	72,2	7.500	3.420	45,6	12.953	6.441	49,7	19.274	12.790	66,4	30.419	16.021	52,7	10.224	5.929	58,0	119.717	74.430	62,2
≥80 anos	12.697	10.393	81,9	6.006	4.735	78,8	2.196	1.360	61,9	5.461	2.890	52,9	8.079	4.880	60,4	11.264	6.384	56,7	4.772	2.686	56,3	50.475	33.328	66,0
<b>Total</b>	<b>216.451</b>	<b>149.444</b>	<b>69,0</b>	<b>148.028</b>	<b>76.900</b>	<b>51,9</b>	<b>118.450</b>	<b>36.154</b>	<b>30,5</b>	<b>148.377</b>	<b>48.151</b>	<b>32,5</b>	<b>200.334</b>	<b>84.229</b>	<b>42,0</b>	<b>347.954</b>	<b>115.039</b>	<b>33,1</b>	<b>111.960</b>	<b>46.480</b>	<b>41,5</b>	<b>1.291.554</b>	<b>556.397</b>	<b>43,1</b>

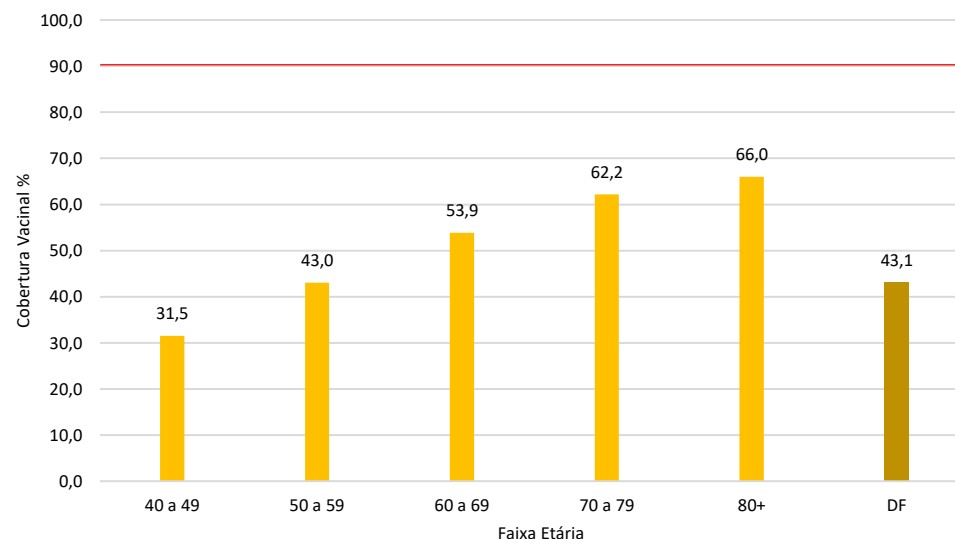
Fonte: OpenDataSUS. População: Codeplan 2023. Acesso em 04/09/2023. Dados sujeitos a alterações.

**Mapa 4.** Faixas de cobertura vacinal de R2 da população de maiores de 40 anos, no DF, por região de saúde, de março de 2022 a setembro de 2023. Distrito Federal, 2023.



Fonte: OpenDataSUS. População: Codeplan 2023. Acesso em 04/09/2023. Dados sujeitos a alterações.

**Gráfico 5.** Cobertura vacinal de R2, no DF, por faixa etária, de março de 2022 a setembro de 2023. Distrito Federal, 2023.



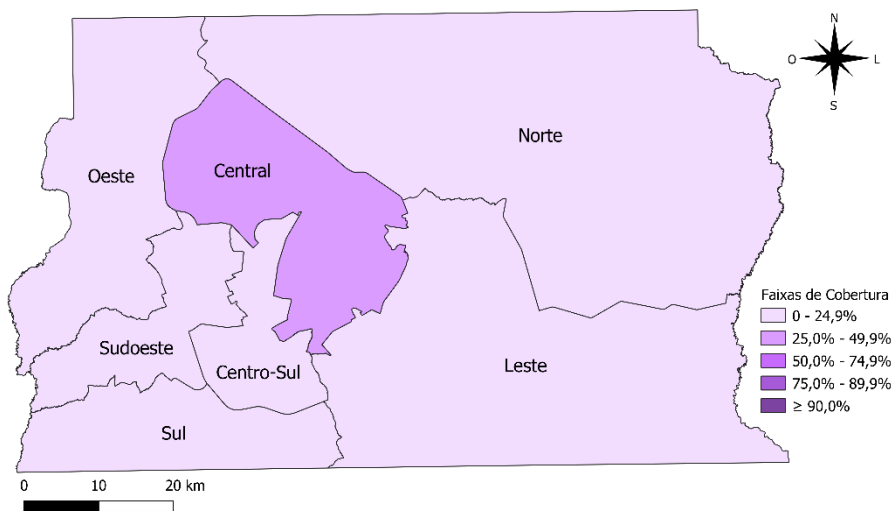
Fonte: OpenDataSUS. População: Codeplan 2023. Acesso em 04/09/2023. Dados sujeitos a alterações.

**Tabela 5.** Cobertura vacinal de Reforço Bivalente, no DF, por faixa etária, de fevereiro de 2023 a setembro de 2023. Distrito Federal, 2023.

Idade	Central			Centro-Sul			Leste			Norte			Oeste			Sudoeste			Sul			DF		
	Pop	Doses	CV	Pop	Doses	CV	Pop	Doses	CV	Pop	Doses	CV	Pop	Doses	CV	Pop	Doses	CV	Pop	Doses	CV	Pop	Doses	CV
18-19 anos	9.252	1.912	20,7	10.414	1.227	11,8	12.358	917	7,4	12.565	1.029	8,2	17.191	1.908	11,1	25.922	2.239	8,6	8.820	1.016	11,5	96.522	10.248	10,6
20-29 anos	49.167	16.985	34,5	62.031	8.461	13,6	65.305	8.603	13,2	62.582	5.957	9,5	91.115	10.318	11,3	137.843	12.713	9,2	48.179	5.855	12,2	516.222	68.892	13,3
30-39 anos	66.362	24.189	36,5	70.425	10.548	15,0	57.075	9.076	15,9	58.346	6.676	11,4	83.566	11.230	13,4	152.341	15.648	10,3	46.682	6.487	13,9	534.797	83.854	15,7
40-49 anos	76.697	28.011	36,5	61.003	12.406	20,3	54.505	8.024	14,7	55.821	8.325	14,9	83.621	15.922	19,0	142.334	18.425	12,9	42.693	7.873	18,4	516.674	98.986	19,2
50-59 anos	59.227	24.568	41,5	39.881	12.628	31,7	35.681	6.341	17,8	45.357	9.332	20,6	56.830	14.617	25,7	99.458	18.918	19,0	33.388	9.081	27,2	369.822	95.485	25,8
60-69 anos	42.891	22.444	52,3	26.730	13.306	49,8	18.568	5.624	30,3	28.785	10.294	35,8	32.530	14.058	43,2	64.479	21.474	33,3	20.883	9.728	46,6	234.866	96.928	41,3
70-79 anos	24.939	14.156	56,8	14.408	8.144	56,5	7.500	2.899	38,7	12.953	6.293	48,6	19.274	10.765	55,9	30.419	12.834	42,2	10.224	5.715	55,9	119.717	60.806	50,8
≥80 anos	12.697	7.797	61,4	6.006	3.930	65,4	2.196	1.062	48,4	5.461	2.767	50,7	8.079	4.003	49,5	11.264	5.116	45,4	4.772	2.644	55,4	50.475	27.319	54,1
<b>Total</b>	<b>341.232</b>	<b>140.062</b>	<b>41,0</b>	<b>290.898</b>	<b>70.650</b>	<b>24,3</b>	<b>253.188</b>	<b>42.546</b>	<b>16,8</b>	<b>372.031</b>	<b>50.673</b>	<b>13,6</b>	<b>514.329</b>	<b>82.821</b>	<b>16,1</b>	<b>863.703</b>	<b>107.367</b>	<b>12,4</b>	<b>276.582</b>	<b>48.399</b>	<b>17,5</b>	<b>2.439.095</b>	<b>542.518</b>	<b>22,2</b>

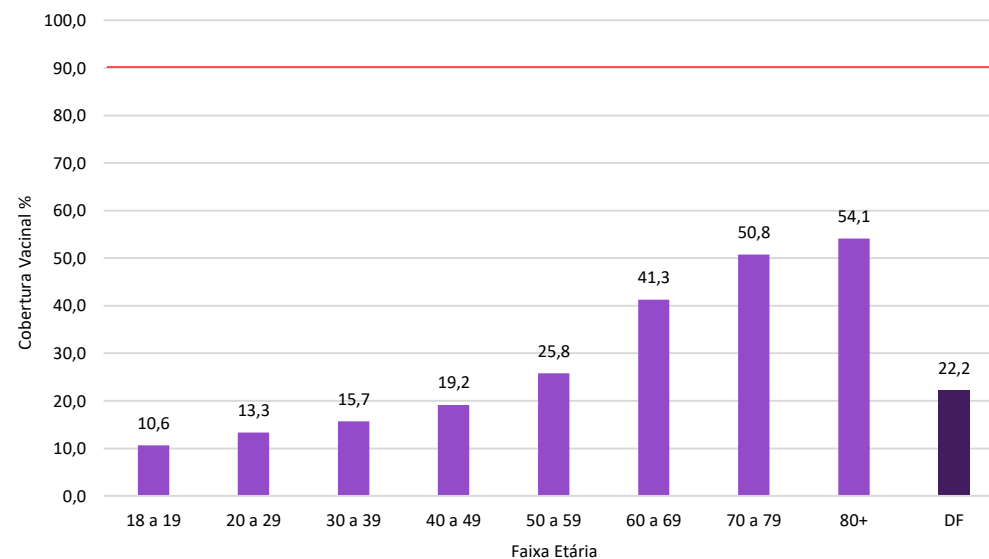
Fonte: OpenDataSUS. População: Codeplan 2023. Acesso em 04/09/2023. Dados sujeitos a alterações.

**Mapa 5.** Faixas de cobertura vacinal de Reforço Bivalente da população de maiores de 18 anos, no DF, por região de saúde, de fevereiro de 2023 a setembro de 2023. Distrito Federal, 2023.



Fonte: OpenDataSUS. População: Codeplan 2023. Acesso em 04/09/2023. Dados sujeitos a alterações.

**Gráfico 6.** Cobertura vacinal de Reforço Bivalente, no DF, por faixa etária, de fevereiro de 2023 a setembro de 2023. Distrito Federal, 2023.



Fonte: OpenDataSUS. População: Codeplan 2023. Acesso em 04/09/2023. Dados sujeitos a alterações.



**Subsecretário de Vigilância à Saúde**

Divino Valero Martins

**Diretor de Vigilância Epidemiológica**

Adriano de Oliveira

**Gerência de Rede de Frio**

Tereza Luiza de Souza Pereira

**Elaboração**

Laís de Moraes Soares - Área técnica de imunização/GRF/DIVEP  
Leilane de Moraes Soares - Área técnica de imunização/GRF/DIVEP

**Colaboração e revisão**

Tereza Luiza Pereira – Gerente GRF/DIVEP  
Karine Araujo Castro - Área técnica de imunização/GRF/DIVEP

**Dúvidas e Sugestões**

SGAP, Lote 06, Bloco G, Parque de Apoio da Secretaria de Saúde  
CEP: 71.200-010  
Brasília-DF  
E-mail: [grf.divep@saude.df.gov.br](mailto:grf.divep@saude.df.gov.br)