

# Informativo

# Imunização

## Campanha de Vacinação contra Sarampo

### Informe Final

Julho de 2022

Subsecretaria de Vigilância à Saúde | Secretaria de Saúde do Distrito Federal

### Introdução

A 8ª Campanha Nacional de Seguimento (para crianças de 6 meses a menores de 5 anos de idade) e Vacinação de Trabalhadores da Saúde contra o Sarampo, inicialmente prevista para o período de 04 de abril a 03 de junho, foi prorrogada pelo Ministério da Saúde até o dia 24 de junho.

As campanhas contra o sarampo são realizadas desde 1995, com a vacinação de população alvo específica que, na grande maioria das vezes, abrange as crianças de um a quatro anos de idade. A última campanha de vacinação de seguimento contra o sarampo que ocorreu no Distrito Federal foi em 2018.

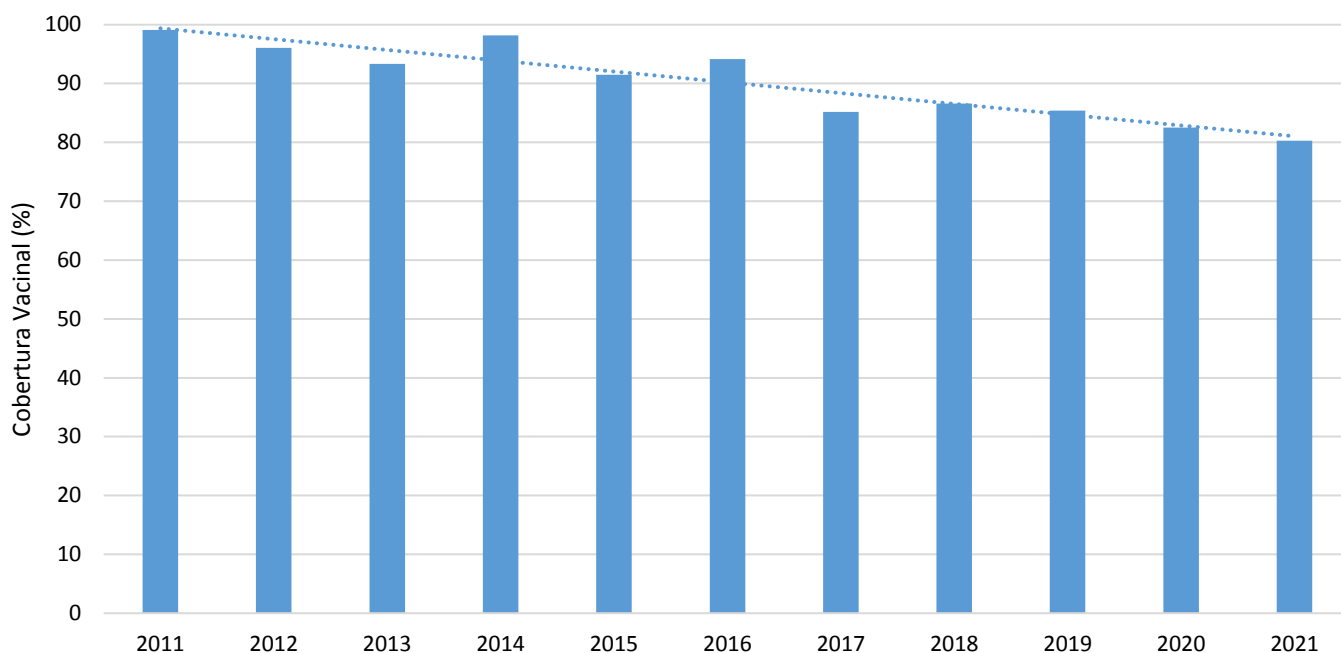
A campanha de seguimento e de vacinação de trabalhadores da saúde contra o sarampo teve como objetivo vacinar as **crianças de seis meses a menores de cinco anos de idade** (de forma indiscriminada) e trabalhadores da saúde (de forma seletiva), no intuito de atualizar a situação vacinal contra o sarampo. O público-alvo, portanto, foi de

**182.357 crianças. A meta era de vacinar, no mínimo, 95% dessas crianças (173.239).** Para os **trabalhadores da saúde**, considerando o risco de adoecimento e maior exposição nos serviços de saúde, **foi atualizada a situação vacinal contra o sarampo**, e, por conseguinte, **não houve meta de cobertura vacinal.**

O registro das doses desta Campanha aconteceu de forma consolidada, sendo sua entrada no mesmo ambiente da Campanha da COVID-19 (Novo SIPNI online). O Ministério da Saúde disponibilizou a exportação dos dados e visualização em dashboards, por meio do Painel LocalizaSUS, disponível em <https://localizasus.saude.gov.br/>.

Fazendo um recorte histórico a partir de 2011, observa-se que a cobertura da vacina tríplice viral no Distrito Federal, para primeira dose em crianças de 1 ano, alcançou a meta dos 95% nos anos de 2011, 2012 e 2014. De 2017 a 2021 houve uma queda progressiva da cobertura vacinal (**Figura 1**).

**Figura 1.** Série histórica da cobertura vacinal da tríplice viral em crianças de 1 ano, de 2011 a 2021, Distrito Federal, 2022



Fonte: População Sinasc. Doses aplicadas: de 2010 a 2017 – BIM, a partir de 2018 – SIPNI Web.

## Doses aplicadas e Cobertura Vacinal

Ao final da campanha obteve-se um total de 68.912 doses administradas no Distrito Federal, destas, 57.019 em crianças de 6 meses a menores de 5 anos de idade (82,7%), 10.328 em trabalhadores da saúde (15,0%) e 347 em adolescentes e adultos (0,5%) (**Figura 2**).

O dia “D” de mobilização nacional ocorreu em 30 de abril, quando foram registradas 360 doses administradas em crianças e 82 em trabalhadores de saúde.

Das 10.328 doses administradas em trabalhadores de saúde, 3.312 (32,1%) foram aplicadas na Região Central (**Tabela 1**).

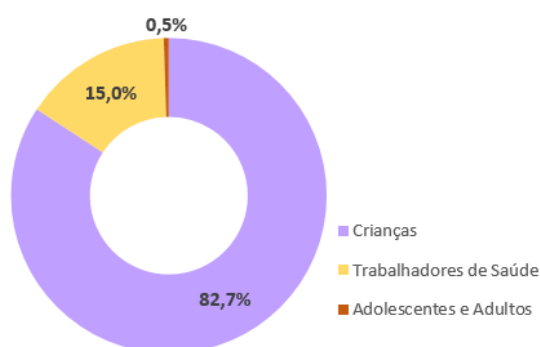
As coberturas vacinais por faixa etária do grupo de crianças encontram-se na **tabela 2**. Para todos os intervalos de idade a proporção de

vacinados ficou bem abaixo da meta. Maior cobertura vacinal foi observada nas crianças de 6 meses a 1 ano (48%). Considerando todo público infantil, a cobertura vacinal foi de 31,3%.

A região de saúde Oeste apresentou a maior cobertura vacinal do grupo de crianças, 48,0%.

As duas últimas campanhas de seguimento para o sarampo foram realizadas no Distrito Federal em 2014 e 2018. O comparativo das coberturas vacinais da campanha de 2022 com as coberturas outrora alcançadas mostra uma redução de grande importância no ano de 2022, dado preocupante, que impõe séria consideração de suas possíveis causas e soluções.

**Figura 1.** Porcentagem de doses aplicadas da vacina Tríplice Viral por grupos, de 04 de abril a 24 de junho. Distrito Federal, 2022



Fonte: LocalizaSUS. Acesso em 15/07/2022 às 13h00. \*Doses aplicadas em adolescentes e adultos tratam-se de erros de lançamento.

**Tabela 1.** Número de doses aplicadas da vacina Tríplice Viral em trabalhadores de saúde, de 04 de abril a 24 de junho, segundo regiões administrativas e regiões de saúde. Distrito Federal, 2022

Região de Saúde/Região Administrativa	Doses
<b>Central</b>	<b>3.312</b>
Plano Piloto	2.029
Cruzeiro/Sudoeste	1.040
Lago Norte	167
Varjão	1
Lago Sul	75
<b>Centro-Sul</b>	<b>724</b>
Candangolândia	56
Guará	418
Núcleo Bandeirante/Park Way	100
Riacho Fundo I	32
Riacho Fundo II	68
Estrutural	50
<b>Leste</b>	<b>729</b>
Itapoã	97
Paranoá	501
São Sebastião	131
<b>Norte</b>	<b>1.557</b>
Fercal	0
Planaltina	684
Sobradinho I	435
Sobradinho II	438
<b>Oeste</b>	<b>1.165</b>
Brazlândia	111
Ceilândia	1.054
<b>Sudoeste</b>	<b>2.349</b>
Águas Claras	249
Recanto Das Emas	279
Samambaia	766
Taguatinga	1.001
Vicente Pires	54
<b>Sul</b>	<b>492</b>
Gama	323
Santa Maria	169
<b>Distrito Federal</b>	<b>10.328</b>

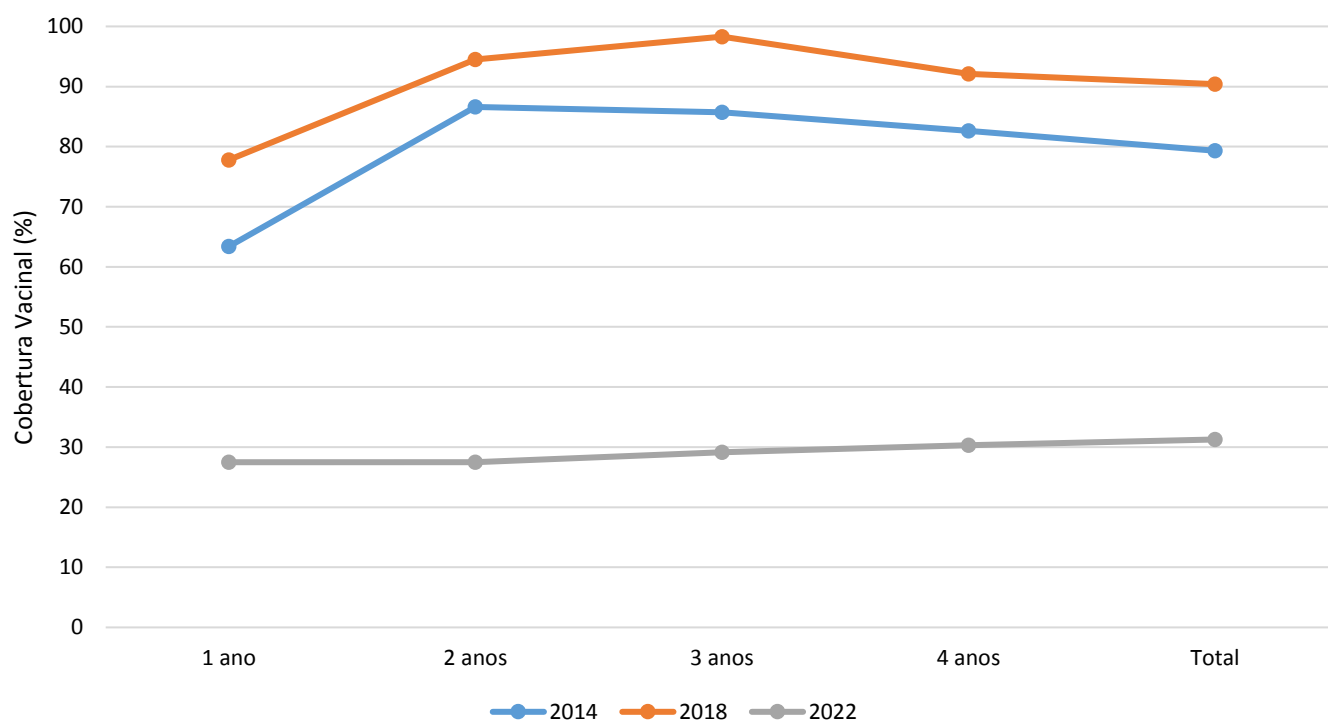
Fonte: LocalizaSUS. Acesso em 15/07/2022 às 13h00

**Tabela 2.** Número de doses aplicadas e cobertura vacinal da vacina Tríplice Viral em crianças, de 04 de abril a 24 de junho, segundo faixa etária das crianças, regiões administrativas e regiões de saúde. Distrito Federal, 2022

Região de Saúde/Região Administrativa	6m a <1ano			1 ano			2 anos			3 anos			4 anos			Total		
	Pop	Doses	CV	Pop	Doses	CV	Pop	Doses	CV	Pop	Doses	CV	Pop	Doses	CV	Pop	Doses	CV
<b>Central</b>	<b>2.025</b>	<b>830</b>	<b>41,0</b>	<b>4.050</b>	<b>839</b>	<b>20,7</b>	<b>3.399</b>	<b>827</b>	<b>24,3</b>	<b>3.487</b>	<b>891</b>	<b>25,6</b>	<b>3.582</b>	<b>882</b>	<b>24,6</b>	<b>16.543</b>	<b>4.269</b>	<b>25,8</b>
Cruzeiro/Sudoeste	456	176	38,6	912	141	15,5	775	200	25,8	821	190	23,1	867	177	20,4	3.831	884	23,1
Lago Norte	188	26	13,8	376	15	4,0	347	45	13,0	352	50	14,2	358	44	12,3	1.621	180	11,1
Lago Sul	115	149	129,6	230	149	64,8	224	141	62,9	234	113	48,3	244	145	59,4	1.047	697	66,6
Plano Piloto	1.184	452	38,2	2.368	515	21,7	1.905	413	21,7	1.928	481	24,9	1.959	488	24,9	9.344	2.349	25,1
Varjão	82	27	32,9	164	19	11,6	148	28	18,9	152	57	37,5	154	28	18,2	700	159	22,7
<b>Centro-Sul</b>	<b>2.306</b>	<b>1.331</b>	<b>57,7</b>	<b>4.613</b>	<b>1.329</b>	<b>28,8</b>	<b>5.311</b>	<b>1.254</b>	<b>23,6</b>	<b>5.134</b>	<b>1.302</b>	<b>25,4</b>	<b>4.965</b>	<b>1.449</b>	<b>29,2</b>	<b>22.329</b>	<b>6.665</b>	<b>29,8</b>
Candangolândia	114	89	78,1	227	119	52,4	193	84	43,5	197	101	51,3	199	91	45,7	930	484	52,0
Estrutural	336	260	77,4	672	255	37,9	691	193	27,9	691	167	24,2	687	212	30,9	3.077	1.087	35,3
Guará	831	537	64,6	1.662	491	29,5	1.735	474	27,3	1.737	459	26,4	1.724	493	28,6	7.689	2.454	31,9
Núcleo Bandeirante/Park Way	255	159	62,4	510	109	21,4	498	97	19,5	510	134	26,3	524	261	49,8	2.297	760	33,1
Riacho Fundo I	355	87	24,5	711	137	19,3	637	105	16,5	587	132	22,5	546	148	27,1	2.836	609	21,5
Riacho Fundo II	415	199	48,0	831	218	26,2	1.557	301	19,3	1.412	309	21,9	1.285	244	19,0	5.500	1.271	23,1
<b>Leste</b>	<b>2.149</b>	<b>756</b>	<b>35,2</b>	<b>4.296</b>	<b>838</b>	<b>19,5</b>	<b>5.009</b>	<b>947</b>	<b>18,9</b>	<b>4.913</b>	<b>1.087</b>	<b>22,1</b>	<b>4.846</b>	<b>1.007</b>	<b>20,8</b>	<b>21.213</b>	<b>4.635</b>	<b>21,8</b>
Itapoã	478	203	42,5	955	255	26,7	1.042	286	27,4	1.028	365	35,5	1.026	325	31,7	4.529	1.434	31,7
Paranoá	506	195	38,5	1.012	238	23,5	1.204	287	23,8	1.172	336	28,7	1.147	238	20,7	5.041	1.294	25,7
São Sebastião	1.165	358	30,7	2.329	345	14,8	2.763	374	13,5	2.713	386	14,2	2.673	444	16,6	11.643	1.907	16,4
<b>Norte</b>	<b>2.423</b>	<b>1.029</b>	<b>42,5</b>	<b>4.845</b>	<b>1.054</b>	<b>21,8</b>	<b>4.798</b>	<b>1.148</b>	<b>23,9</b>	<b>4.902</b>	<b>1.176</b>	<b>24,0</b>	<b>5.001</b>	<b>1.196</b>	<b>23,9</b>	<b>21.969</b>	<b>5.603</b>	<b>25,5</b>
Fercal	82	0	0,0	164	0	0,0	178	0	0,0	181	0	0,0	183	0	0,0	788	0	0,0
Planaltina	1.324	533	40,3	2.648	631	23,8	2.815	705	25,0	2.855	724	25,4	2.890	677	23,4	12.532	3.270	26,1
Sobradinho I	502	282	56,2	1.003	265	26,4	783	251	32,1	812	220	27,1	839	205	24,4	3.939	1.223	31,0
Sobradinho II	515	214	41,6	1.030	158	15,3	1.022	192	18,8	1.054	232	22,0	1.089	314	28,8	4.710	1.110	23,6
<b>Oeste</b>	<b>3.372</b>	<b>2.617</b>	<b>77,6</b>	<b>6.743</b>	<b>3.216</b>	<b>47,7</b>	<b>7.339</b>	<b>2.979</b>	<b>40,6</b>	<b>7.346</b>	<b>3.164</b>	<b>43,1</b>	<b>7.350</b>	<b>3.457</b>	<b>47,0</b>	<b>32.150</b>	<b>15.433</b>	<b>48,0</b>
Brazlândia	521	369	70,8	1.042	432	41,5	967	361	37,3	976	424	43,4	983	522	53,1	4.489	2.108	47,0
Ceilândia	2.851	2.248	78,8	5.701	2.784	48,8	6.372	2.618	41,1	6.370	2.740	43,0	6.367	2.935	46,1	27.661	13.325	48,2
<b>Sudoeste</b>	<b>5.424</b>	<b>3.000</b>	<b>55,3</b>	<b>10.850</b>	<b>2.899</b>	<b>26,7</b>	<b>11.851</b>	<b>3.344</b>	<b>28,2</b>	<b>11.862</b>	<b>3.096</b>	<b>26,1</b>	<b>11.854</b>	<b>3.624</b>	<b>30,6</b>	<b>51.841</b>	<b>15.963</b>	<b>30,8</b>
Águas Claras	1.073	450	41,9	2.147	622	29,0	3.064	409	13,3	2.928	453	15,5	2.802	560	20,0	12.014	2.494	20,8
Recanto Das Emas	967	372	38,5	1.934	400	20,7	1.947	341	17,5	1.981	385	19,4	2.002	491	24,5	8.831	1.989	22,5
Samambaia	1.726	977	56,6	3.452	903	26,2	3.857	1.562	40,5	3.914	1.108	28,3	3.951	1.125	28,5	16.900	5.675	33,6
Taguatinga	1.216	959	78,9	2.432	815	33,5	2.161	897	41,5	2.215	954	43,1	2.270	1.222	53,8	10.294	4.847	47,1
Vicente Pires	442	242	54,8	885	159	18,0	822	135	16,4	824	196	23,8	829	226	27,3	3.802	958	25,2
<b>Sul</b>	<b>1.868</b>	<b>858</b>	<b>45,9</b>	<b>3.736</b>	<b>582</b>	<b>15,6</b>	<b>3.512</b>	<b>842</b>	<b>24,0</b>	<b>3.575</b>	<b>1.297</b>	<b>36,3</b>	<b>3.621</b>	<b>872</b>	<b>24,1</b>	<b>16.312</b>	<b>4.451</b>	<b>27,3</b>
Gama	851	533	62,6	1.702	303	17,8	1.605	498	31,0	1.638	989	60,4	1.664	429	25,8	7.460	2.752	36,9
Santa Maria	1.017	325	32,0	2.034	279	13,7	1.907	344	18,0	1.937	308	15,9	1.957	443	22,6	8.852	1.699	19,2
<b>Distrito Federal</b>	<b>19.567</b>	<b>10.421</b>	<b>53,3</b>	<b>39.133</b>	<b>10.757</b>	<b>27,5</b>	<b>41.219</b>	<b>11.341</b>	<b>27,5</b>	<b>41.219</b>	<b>12.013</b>	<b>29,1</b>	<b>41.219</b>	<b>12.487</b>	<b>30,3</b>	<b>182.357</b>	<b>57.019</b>	<b>31,3</b>

Fonte: LocalizaSUS. Acesso em 15/07/2022 às 13h00.

**Figura 2.** Coberturas vacinais da tríplice viral nas Campanhas de seguimento contra o sarampo nos anos de 2014, 2018 e 2022, Distrito Federal, 2022



Fonte: 2014 – BIM; 2018 – SIPNI Web; 2022 – LocalizaSUS.



**Subsecretário de Vigilância à Saúde**  
Divino Valero Martins

**Diretor de Vigilância Epidemiológica**  
Fabiano dos Anjos Pereira Martins

**Gerência de Vigilância das Doenças Imunopreveníveis e de Transmissão Hídrica e Alimentar**  
Renata Brandão

**Elaboração**  
Laís de Moraes Soares - Área Técnica de Imunização/GEVITHA/DIVEP  
Leilane de Moraes Soares - Área Técnica de Imunização /GEVITHA/DIVEP  
Milena Fontes Lima Pereira - Área Técnica de Imunização/GEVITHA/DIVEP

**Colaboração e revisão**  
Fernanda Ledes - Área Técnica de Imunização /GEVITHA/DIVEP

**Dúvidas e Sugestões**

SEPS 712/912 Bloco D Asa Sul  
CEP: 70390-125  
Brasília-DF  
E-mail: [imunizadf@gmail.com](mailto:imunizadf@gmail.com)