GOVERNO DO DISTRITO FEDERAL
SECRETARIA DE ESTADO DE SAÚDE

RELATÓRIO DE ATIVIDADE QUADRIMESTRAL - RAQ
1º QUADRIMESTRE/2019

BRASÍLIA
Julho/2019

SECRETARIA DE ESTADO DE SAÚDE

RELATÓRIO DE ATIVIDADE QUADRIMESTRAL - RAQ
1º QUADRIMESTRE/2019

BRASÍLIA
Julho/2019

Governador do Distrito Federal
IBANES ROCHA BARROS JUNIOR

Vice-Governador
MARCUS VINICIUS BRITTO DE ALBUQUERQUE DIAS

Secretário de Estado de Saúde
OSNEI OKUMOTO

Secretária-Adjunto de Assistência à Saúde
RENATA SOARES RAINHA

Secretário-Adjunto de Gestão em Saúde
SERGIO LUZ DA COSTA

Subsecretário de Planejamento em Saúde
BRUNO PAZZINI DUARTE

Subsecretário de Atenção Integral à Saúde
RICARDO RAMOS DOS SANTOS

Subsecretário de Vigilância à Saúde
DIVINO VALERO MARTINS

Subsecretária de Gestão de Pessoas
SILENE QUITERIA ALMEIDA DIAS

Subsecretária de Infraestrutura em Saúde
WILSON BERNARDES ALVES

Subsecretário de Logística
MARIANA MENDES RODRIGUES

Subsecretária de Administração Geral
ANTONY ARAÚJO COUTO

Controladoria Setorial da Saúde
MÁRCIO BRUNO CARNEIRO MONTEIRO

Fundo de Saúde do Distrito Federal
BEATRIS GAUTERIO DE LIMA

Fundação Hemocentro de Brasília
BARBARA DE JESUS SIMOES

Fundação de Ensino e Pesquisa em Ciências da Saúde
MARCOS DE SOUSA FERREIRA

Presidente do Conselho de Saúde do Distrito Federal
LOURDES CABRAL PIANTINO

Equipe Técnica

Subsecretário de Planejamento em Saúde - SUPLANS
BRUNO PAZZINI DUARTE

Coordenador de Planejamento, Orçamento e Desenvolvimento Institucional
Carlos Fernando Dal Sasso de Oliveira

Diretora de Planejamento e Orçamento - DIPLAN/COPLAN/SUPLANS/SES-DF
Christiane Braga Martins de Brito

Equipe Organizadora e Elaboradora

Gerência de Monitoramento e Avaliação em Saúde
GEMOAS/DIPLAN/COPLAN/SUPLANS/SES-DF

Carolini Priscila Silva de Lima Oliveira
Fabiana Macedo Cartapatti
Geraldo Magela Saraiva Gama
Cynthia Rodovalho Rosa
Marilza Oliveira de Almeida - Gerente

Colaboração

Débora Fontes Santana
Vanessa Alves de Melo
Viviane Cristina de Lina Gusmão

Revisão
Christiane Braga Martins de Brito
Marilza Oliveira de Almeida

D614r Distrito Federal (Brasil). Secretaria de Estado de Saúde. Relatório de Atividade Quadrimestral - RAQ - 1º Quadrimestre 2019 / Secretaria de Estado de Saúde do Distrito Federal. Brasília: Secretaria de Estado de Saúde, ago. 2019.
173p.

1. Saúde - Gestão - Distrito Federal. 2. Sistema Único de Saúde.
I. Título.

CDU (2ª. ed) 614.2(817.4)(047)

LISTA DE GRÁFICOS

Gráfico 1	Composição do Orçamento da SES-DF- 2019	21
Gráfico 2	Percentual liquidado x autorizado, segundo fonte (E=D/B), SES-DF, 1º quadrimestre, 2019	23
Gráfico 3	Percentual empenhado x autorizado e liquidado x autorizado, segundo grupo de despesas, SES-DF, 1º quadrimestre, 2019	25
Gráfico 4	Execução orçamentária e financeira por bloco de financiamento, % em relação ao empenhado X autorizado e liquidado X autorizado, SES-DF, até o 1º quadrimestre de 2019	32
Gráfico 5	Análise Situacional da PAS - Eixo 1 - Modelo de Atenção	120
Gráfico 6	Análise Situacional da PAS - Eixo 2 - Modelo de Gestão	136
Gráfico 7	Análise Situacional da PAS - Eixo 3 - Infraestrutura e Logística	159

LISTA DE QUADROS

Quadro 1	Quantidade de leitos clínicos cadastrados e excluídos, SES-DF, 1º Quadrimtestre, 2019	53
Quadro 2	Quantidade de leitos cirúrgicos cadastrados e excluídos, SES-DF, 1º Quadrimtestre, 2019	54
Quadro 3	Ações referentes ao Objetivo 1.1.1, Diretriz 1, Eixo 1 (PDS: PAS/2019), ações, meta, situação, considerações, 1º quadrimestre, 2019	95
Quadro 4	Ações referentes ao Objetivo 1.1.2, Diretriz 1 - Eixo 1 (PDS:PAS/2018), meta, situação e considerações, 1º quadrimestre, 2019	98
Quadro 5	Ações referentes ao Objetivo 1.1.3, Diretriz 1 - Eixo 1 (PDS:PAS/2018), meta, situação e considerações, 1º quadrimestre, 2019	99
Quadro 6	Ações referentes ao Objetivo 1.1.4, Diretriz 1 - Eixo 1 (PDS:PAS/2018), meta, situação e considerações, 1º quadrimestre, 2019	100
Quadro 7	Ações referentes ao Objetivo 1.1.5, Diretriz 1 - Eixo 1 (PDS:PAS/2018), meta, situação e considerações, 1º quadrimestre, 2019	101
Quadro 8	Ações referentes ao Objetivo 1.1.6, Diretriz 1 - Eixo 1 (PDS:PAS/2018), meta, situação e considerações, 1º quadrimestre, 2019	103
Quadro 9	Ações referentes ao Objetivo 1.1.7, Diretriz 1 - Eixo 1 (PDS:PAS/2018), meta, situação e considerações, 1º quadrimestre, 2019	103
Quadro 10	Ações referentes ao Objetivo 1.1.9, Diretriz 1 - Eixo 1 (PDS:PAS/2018), meta, situação e considerações, 1º quadrimestre, 2019	104
Quadro 11	Ações referentes ao Objetivo 1.1.10, Diretriz 1 - Eixo 1 (PDS:PAS/2018), meta, situação e considerações, 1º quadrimestre, 2019	104
Quadro 12	Ações referentes ao Objetivo 1.2.1, Diretriz 1 - Eixo 1 (PDS: PAS/2018), meta, situação e considerações, SES-DF, 1º	109

	quadrimestre, 2019	
Quadro 13	Ações referentes ao Objetivo 1.2.2, Diretriz 1 - Eixo 1 (PDS: PAS/2018), meta, situação e considerações, SES-DF, 1º quadrimestre, 2019	110
Quadro 14	Ações referentes ao Objetivo 1.2.3, Diretriz 2, Eixo 1 (PDS: PAS/2019), ações, meta, situação, considerações, 1º quadrimestre, 2019	112
Quadro 15	Ações referentes ao Objetivo 1.3.1, Diretriz 3, Eixo 1 (PDS: PAS/2019), ações, meta, situação, considerações, 1º quadrimestre, 2019	116
Quadro 16	Ações referentes ao Objetivo 1.3.2, Diretriz 3, Eixo 1 (PDS: PAS/2019), ações, meta, situação, considerações, 1º quadrimestre, 2019	117
Quadro 17	Ações referentes ao Objetivo 1.3.3, Diretriz 3, Eixo 1 (PDS: PAS/2019), ações, meta, situação, considerações, 1º quadrimestre, 2019	117
Quadro 18	Ações referentes ao Objetivo 1.3.4, Diretriz 3, Eixo 1 (PDS: PAS/2019), ações, meta, situação, considerações, 1º quadrimestre, 2019	119
Quadro 19	Ações referentes ao Objetivo 1.3.5, Diretriz 3, Eixo 1 (PDS: PAS/2019), ações, meta, situação, considerações, 1º quadrimestre, 2019	119
Quadro 20	Ações referentes ao Objetivo 2.1.1, Diretriz 1, Eixo 2 (PDS: PAS/2019), ações, meta, situação, considerações, 1º quadrimestre, 2019.	122
Quadro 21	Ações referentes ao Objetivo 2.2.1, Diretriz 2, Eixo 2 (PDS: PAS/2019), ações, meta, situação, considerações, 1º quadrimestre, 2019	123
Quadro 22	Ações referentes ao Objetivo 2.3.1, Diretriz 3, Eixo 2 (PDS: PAS/2019), ações, meta, situação, considerações, 1º quadrimestre, 2019	126
Quadro 23	Ações referentes ao Objetivo 2.3.2, Diretriz 3, Eixo 2 (PDS: PAS/ 2019), ações, meta, situação, considerações, 1º quadrimestre, 2019	128
Quadro 24	Ações referentes ao Objetivo 2.5.1, Diretriz 3, Eixo 2 (PDS: PAS/ 2019), ações, meta, situação, considerações, 1º quadrimestre, 2019	131
Quadro 25	Ações referentes ao Objetivo 2.5.2, Diretriz 5, Eixo 2 (PDS: PAS/ 2019), ações, meta, situação, considerações, 1º quadrimestre, 2019	132
Quadro 26	Ações referentes ao Objetivo 2.5.3, Diretriz 5, Eixo 2 (PDS: PAS/ 2019), ações, meta, situação, considerações, 1º quadrimestre, 2019	133
Quadro 27	Ações referentes ao Objetivo 2.6.1, Diretriz 5, Eixo 2 (PDS: PAS/ 2019), ações, meta, situação, considerações, 1º quadrimestre, 2019	133
Quadro 28	Ações referentes ao Objetivo 2.7.1, Diretriz 5, Eixo 2 (PDS: PAS/ 2019), ações, meta, situação, considerações, 1º quadrimestre, 2019	134
Quadro 29	Ação referente ao Objetivo 2.7.2, Diretriz 7, Eixo 2 (PDS: PAS/ 2019), ações, meta, situação, considerações, 1º quadrimestre, 2019	135
Quadro 30	Ações referentes ao Objetivo 2.7.4, Diretriz 7, Eixo 2 (PDS: PAS/ 2019), ações, meta, situação, considerações, 1º quadrimestre, 2019	135
Quadro 31	Ação referente ao Objetivo 3.1.1, Diretriz 7, Eixo 2 (PDS: PAS/ 2019), ações, meta, situação, considerações, 1º quadrimestre, 2019	141
Quadro 32	Ação referente ao Objetivo 3.1.2, Diretriz 7, Eixo 2 (PDS: PAS/ 2019), ações, meta, situação, considerações, 1º quadrimestre, 2019	143

Quadro 33	Ações referentes ao Objetivo 3.1.3, Diretriz 7, Eixo 2 (PDS: PAS/ 2019), ações, meta, situação, considerações, 1º quadrimestre, 2019	143
Quadro 34	Ações referentes ao Objetivo 3.2.1, Diretriz 7, Eixo 2 (PDS: PAS/ 2019), ações, meta, situação, considerações, 1º quadrimestre, 2019	146
Quadro 35	Ações referentes ao Objetivo 3.3.1,Diretriz 3, Eixo 3, ações, meta, situação, considerações, 1º quadrimestre, 2019	152
Quadro 36	Ações referentes ao Objetivo 3.3.2, Diretriz 3, Eixo 3, ações, meta, situação, considerações, 1º quadrimestre, 2019	154
Quadro 37	Ações referentes ao Objetivo 3.4.1, Diretriz 3, Eixo 3, ações, meta, situação, considerações, 1º quadrimestre, 2019	158
Quadro 38	Ações referentes ao Objetivo 3.4.2, Diretriz 3, Eixo 3, ações, meta, situação, considerações, 1º quadrimestre, 2019	159

LISTA DE TABELAS

Tabela 1	Resumo da composição do orçamento, por fontes de recursos, SES-DF até abril de 2019	19
Tabela 2	Origem dos recursos e descrição das despesas para Cumprimento da LC nº 141/2012 (Regulamentou a Emenda Constitucional nº 29/2000), segundo valor acumulado, participação mínima (% e R$), SES-DF, até abril de 2019	20
Tabela 3	Demonstrativo de execução orçamentária, segundo fontes de recursos, SES-DF, 1º quadrimestre, 2019	22
Tabela 4	Execução orçamentária de despesas autorizadas, empenhadas, liquidadas, por grupo autorizado e saldo orçamentário, segundo grupo de despesa, SES-DF, 1º quadrimestre, 2019	24
Tabela 5	Execução com despesas com pessoal, segundo recursos do FCDF e GDF, SES-DF, 1º quadrimestre, 2019	25
Tabela 6	Execução orçamentária de dotação inicial, alterações, dotação autorizada, empenhada, liquidada e percentual liquidada/autorizada, segundo objetivo específico, SES-DF, 1º quadrimestre, 2019	28
Tabela 7	Resumo de restos a pagar processados e não processados, segundo inscritos, pago, cancelado, retenção e total a pagar, SES-DF, 1º quadrimestre, 2019	29
Tabela 8	Execução orçamentária e financeira dos blocos de financiamento (Fonte 138), segundo valores autorizados, empenhado, liquidado e valores pagos e % empenhado/autorizado, liquidado/autorizado, liquidado/empenhado, pago, SES-DF, 1º quadrimestre, 2019	31
Tabela 9	Execução orçamentária e financeira das fontes de recursos, segundo despesa autorizada, empenhada, liquidada, paga e percentual de execução, SES-DF, 1º quadrimestre de 2019	33
Tabela 10	Demonstrativo da Execução do Componente Básico da Assistência Farmacêutica, por fonte, população, portaria, segundo despesas autorizadas, empenhadas, liquidadas e percentual de execução, SES-DF, 1º quadrimestre, 2019	35
Tabela 11	Detalhamento das emendas parlamentares federaisl, segundo quantidade e valor (R$) da emenda cadastrada, SES-DF, 1º ciclo de 2019	36
Tabela 12	Detalhamento das emendas parlamentares distritais, segundo quantidade e valor (R$) da emenda cadastrada, dotação inicial e autorizada, SES-DF, 1º quadrimestre, 2019	37
Tabela 13	Número de Procedimentos Administrativos Disciplinares instaurados, em instrução e concluídos pela DIPAD, SES-DF, 1º quadrimestre de 2019	40
Tabela 14	Número de procedimentos de tomada de contas especial, por quantidade, SES-DF, 1º quadrimestre, 2019	41
Tabela 15	Número de procedimentos de investigação preliminar realizados, SES-DF, 1º Quadrimestre, 2019	41
Tabela 16	Número de processos de contratação da SES-DF sob análise da DIPARF, SES-DF, 1º Quadrimestre, 2019	41
Tabela 17	Número de procedimentos Responsabilização de Fornecedores analisados pela DIPARF com indicação de abertura de investigação preliminar e PAR, SES-DF, 1º Quadrimestre, 2019	42
Tabela 18	Comparativo do número de procedimentos de mediação de conflitos concluídos e em andamento na DIMEC, SES-DF, 1º Quadrimestre, 2018 e 2019	42

Tabela 19	Comparativo do número de Termo de Ajustamento de Conduta Administrativa concluídos e em andamento na DIMEC, SES-DF, 1º quadrimestre, 2018 e 2019	42
Tabela 20	Número de demandas registradas nos sistemas OUV-DF, OUVIDORSUS, TAG e E-SIC registradas, SES-DF, 1º quadrimestre, 2018 e 2019	43
Tabela 21	Número de tipos de meio de entradas das demandas no OUV-DF, SES-DF, 1º quadrimestre, 2018 e 2019	43
Tabela 22	Número de distribuição de demandas, por meio de entradas, no sistema OUVIDORSUS, SES-DF, até o 1º quadrimdestre, 2018 e 2019	44
Tabela 23	Número de demandas acolhidas pelo OUV-DF, segundo classificação, SES-DF, 1º quadrimestre, 2018 e 2019	44
Tabela 24	Número de demandas acolhidas pelo OUVIDOR-SUS, segundo classificação, SES-DF, 1º quadrimestre, 2018 e 2019	45
Tabela 25	Percentual dos principais assuntos, oriundos do sistema OUV-DF, SES-DF, 1º quadrimestre, 2018 e 2019	45
Tabela 26	Número de AIH apresentadas, aprovadas e percentual de rejeição mensal, SES-DF, 1º quadrimestre, 2019	46
Tabela 27	Número de estabelecimentos no Distrito Federal, 2019	47
Tabela 28	Número de estabelecimentos de saúde vinculados às Superintendências Regionais de Saúde, por região, por tipo de estabelecimento e total geral existentes, SES/DF, 1º Quadrimestre, 2019	49
Tabela 29	Número de leitos gerais e leitos de UTI, total por região, total sob gestão regional distribuídos nas sete Regiões de Saúde do Distrito Federal, 1º quadrimestre, 2019	50
Tabela 30	Número de leitos hospitalares gerais e complementares (UTI) existentes nas Unidades de Referência Distritais (URD), SES-DF, 1º quadrimestre, 2019	52
Tabela 31	Número de leitos clínicos por especialidades, SUS, não SUS e total existentes no Distrito Federal, 1º quadrimestre, 2019	52
Tabela 32	Número de leitos cirúrgicos, por especialidades, existentes no Distrito Federal, SUS, não SUS e total, no Distrito Federal, 1º quadrimestre, 2019	53
Tabela 33	Número de leitos de Unidade de Terapia Intensiva por especialidade, SUS, não SUS e total, no Distrito Federal, 1º quadrimestre, 2019	54
Tabela 34	Número de leitos obstétrico, pediátrico, outras especialidades e Hospital Dia, SUS, não SUS e total, no Distrito Federal, 1º quadrimestre, 2019	55
Tabela 35	Comparativo da produção **ambulatorial da Atenção Primária**, por grupo de procedimentos da tabela SUS, quantidade, SES-DF, 1º quadrimestre, 2019	58
Tabela 36	Produção **ambulatorial da Atenção Primária**, **por Região de Saúde**, **Contratada, URD, Público e Serviços Centralizados**, por grupo de procedimentos da tabela SUS, quantidade, SES-DF, 1º quadrimestre, 2019	59
Tabela 37	Quantidade de atendimentos individuais nas Regiões de Saúde do Distrito Federal, 1º quadrimestre, 2018 e 2019	59
Tabela 38	Comparativo dos atendimentos individuais da produção **ambulatorial da Atenção Primária - e-SUS AB**, por **Grupo de Procedimentos**, quantidade, variação, SES-DF, 1º quadrimestre de 2018 e 2019	60

Tabela 39	Comparativo da Produção ambulatorial de urgência/emergência, por grupo de procedimento, quantidade, valor faturado pela tabela SUS, SES-DF, 1º quadrimestre de 2018 e 2019	61
Tabela 40	Produção **ambulatorial de urgência/emergência, por região de saúde, URD, contratada, serviços centralizados e público**, grupo de procedimento, quantidade, valor faturado pela tabela SUS, SES-DF, 1º quadrimestre de 2019	62
Tabela 41	Comparativo da Produção e faturamento hospitalar de urgência e emergência, segundo grupos de procedimentos da Tabela SUS, SES-DF, 1º quadrimestre de 2018 e 2019	63
Tabela 42	Produção e faturamento **hospitalar de urgência e emergência,** por região de saúde, URD e contratada, segundo grupo de procedimentos, quantidade, valor faturado pela tabela SUS, SES-DF, 1º quadrimestre, 2019	63
Tabela 43	Comparativo da Produção das Unidades de Pronto Atendimento (UPAS), número de atendimentos, SES-DF, 1º quadrimestre de 2018 e 2019	64
Tabela 44	Produção **ambulatorial da Central de Regulação da Unidade Móvel de Nível Pré-Hospitalar de Urgência e Emergência** (SAMU-DF), por procedimentos realizados, variação, 1º quadrimestre de 2018 e 2019	64
Tabela 45	Base do SAMU das motocicletas utilizadas pelo serviço de urgência, por total de atendimentos, variação, SES-DF, 1º quadrimestre de 2018 e 2019	65
Tabela 46	Produção **ambulatorial da Unidade Móvel de Nível Pré-Hospitalar de Urgência e Emergência** (SAMU-DF), e **inter-hospitalar** por RA, USA, variação, SES-DF, 1º quadrimestre de 2018 e 2019	66
Tabela 47	Produção **ambulatorial da Unidade Móvel de Nível Pré-Hospitalar de Urgência e Emergência** por RA, por USB, SES-DF, 1º quadrimestre de 2018 e 2019	67
Tabela 48	Comparativo da Produção e faturamento **ambulatorial da Atenção Psicossocial** por forma de organização, quantidade e valor, SES-DF, 1º quadrimestre de 2018 e 2019	70
Tabela 49	Comparativo da Produção **ambulatorial da Atenção Psicossocial**, **por região de saúde**, **URD** e **Contratada,** quantidade, valor faturado pela tabela SUS, SES-DF, 1º quadrimestre de 2018 e 2019	70
Tabela 50	Comparativo da Produção e faturamento **hospitalar da Atenção Psicossocial** por forma de organização, quantidade, SES-DF, 1º quadrimestre de 2018 e 2019	71
Tabela 51	Comparativo da Produção e faturamento **hospitalar da Atenção Psicossocial** por **região de saúde**, **URD e Contratada**, quantidade e valor, SES-DF, 1º quadrimestre de 2018 e 2019	71
Tabela 52	Comparativo da Produção **ambulatorial da Assistência Farmacêutica,** por grupo de procedimento, quantidade e valor faturado pela tabela SUS, SES-DF, 1º quadrimestre de 2018 e 2019	73
Tabela 53	Comparativo da Produção **ambulatorial especializada**, por tipo de procedimento, quantidade, valor, SES-DF, 1º quadrimestre de 2018 e 2019	73
Tabela 54	Produção e faturamento **ambulatorial especializada**, por **Região de Saúde**, **URD, Contratada**, **Serviços Centralizados, SAMU, SVS e Público,** por tipo de procedimento, quantidade e valor, SES-DF, 1° quadrimestre de 2019	74
Tabela 55	Produção **ambulatorial Atenção Secundária (Policlínicas)**, por estabelecimento, por quantidade, SES-DF, 1º quadrimestre de 2019	75

Tabela 56	Comparativo da Produção **hospitalar**, por tipo de procedimento, quantidade, valor, SES-DF, 1º quadrimestre de 2018 e 2019	77
Tabela 57	Produção **hospitalar**, por **região de saúde**, **URD e Contratada**, por tipo de procedimento, quantidade e valor, SES-DF, 1º quadrimestre, 2019	78
Tabela 58	Comparativo do número de internações de pacientes, por estado de origem (residentes no DF e fora do DF), SES-DF, 1º quadrimestre de 2018 e 2019	79
Tabela 59	Comparativo da Produção **ambulatorial por tipo de Financiamento**, quantidade e valor aprovado, SES-DF, 1º quadrimestre de 2018 e de 2019	79
Tabela 60	Comparativo da Produção **hospitalar por tipo financiamento FAEC e MAC**, quantidade e valor faturado pela tabela SUS, SES-DF, 1º quadrimestre de 2018 e de 2019	81
Tabela 61	Comparativo da Produção **ambulatorial** da Vigilância em Saúde, por tipo de procedimento e quantidade, SES-DF, 1º quadrimestre de 2018 e 2019	82
Tabela 62	Produção **ambulatorial** da Vigilância em Saúde por **região de saúde**, **serviços centralizados e URD**, quantidade, SES-DF, 1° quadrimestre de 2019	82
Tabela 63	Comparativo da Produção **ambulatorial** da Vigilância em Saúde por **região de saúde**, **serviços centralizados e URD**, quantidade, SES-DF, 1° quadrimestres de 2018 e 2019	83
Tabela 64	Número de casos de dengue notificados e prováveis em residentes no DF e outras unidades da federação (UF), variação, SE 17 de 2018 e 2019	85
Tabela 65	Casos graves de dengue, cura e óbitos em residentes no DF, comparativo de 2018 e 2019	85
Tabela 66	Número de casos de Chikungunya notificados e prováveis em residentes no DF e outras unidades da federação (UF), variação, SE 17 de 2018 e 2019	86
Tabela 67	Número de casos da doença aguda pelo vírus Zika, residentes no DF e em outras Unidades da Federação (UF), variação, SE 17 de 2018 e 2019	86
Tabela 68	Número de casos notificados de Febre Amarela, segundo o local de residência, variação, SE 17 de 2018 e 2019	87
Tabela 69	Comparativo do Resumo da produção **ambulatorial** por modalidade de atendimento, quantidade e valor, SES-DF, 1º quadrimestre de 2018 e de 2019	88
Tabela 70	Comparativo do Resumo da produção **hospitalar** por tipo de atendimento e quantidade, SES-DF, 1º quadrimestre de 2018 e de 2019	89
Tabela 71	Execução Orçamentária da Diretriz 1 - Eixo 1 (PDS:PAS/2019), código do programa de trabalho - nome do programa de trabalho, lei, dotação autorizada, empenhado, liquidado, recursos empenhados x autorizados, recursos liquidados x empenhados, disponível, até abril de 2019	92
Tabela 72	Indicadores relacionados ao Objetivo 1.1.1, Diretriz 1, Eixo 1 (PDS:PAS/2019), unidade, meta anual, resultado final, 1º quadrimestre, 2019	97
Tabela 73	Indicadores relacionados ao Objetivo 1.1.2, Diretriz 1, Eixo 1 (PDS:PAS/2019), unidade, meta anual, resultado parcial quadrimestral ,1º quadrimestre, 2019	98

Tabela 74	Indicadores relacionados ao Objetivo 1.1.3, Diretriz 1, Eixo 1 (PDS:PAS/2019), unidade, meta anual, resultado final, SES-DF, 1º quadrimestre,2019	99
Tabela 75	Indicadores relacionados ao Objetivo 1.1.4, Diretriz 1, Eixo 1 (PDS:PAS/2019), unidade, meta anual, resultado final, 1º quadrimestre, 2019	100
Tabela 76	Indicadores relacionados ao Objetivo 1.1.5, Diretriz 1, Eixo 1 (PDS:PAS/2019), unidade, meta anual, resultado final, 1º quadrimestre, 2019	102
Tabela 77	Indicadores relacionados ao Objetivo 1.1.6, Diretriz 1, Eixo 1 (PDS:PAS/2019), unidade, meta anual, resultado final, 1º quadrimestre, 2019	103
Tabela 78	Indicadores relacionados ao Objetivo 1.1.7, Diretriz 1, Eixo 1 (PDS:PAS/2018), unidade, meta anual, resultado final, 1º quadrimestre, 2019	103
Tabela 79	Indicadores relacionados ao Objetivo 1.1.8, Diretriz 1, Eixo 1 (PDS:PAS/2019), unidade, meta anual, resultado quadrimestral, 1º quadrimestre, 2019	104
Tabela 80	Indicadores relacionados ao Objetivo 1.1.10, Diretriz 1, Eixo 1 (PDS:PAS/2019), unidade, meta anual, resultado quadrimestral, 1º quadrimestre, 2019	105
Tabela 81	Execução Orçamentária da Diretriz 2 - Eixo 1 (PDS:PAS/2019), código do programa de trabalho - nome do programa de trabalho, lei, dotação autorizada, empenhado, liquidado, recursos empenhados x autorizados, recursos liquidados x empenhados, disponível, até abril de 2019	106
Tabela 82	Indicadores relacionados ao Objetivo 1.2.1, Diretriz 2, Eixo 1 (PDS:PAS/2019), unidade, meta anual, resultado quadrimestral, 1º quadrimestre, 2019	110
Tabela 83	Indicadores relacionados ao Objetivo 1.2.2, Diretriz 2, Eixo 1 (PDS:PAS/2019), unidade, meta anual, resultado quadrimestral, SES-DF, 1º quadrimestre, 2019	112
Tabela 84	Indicadores relacionados ao Objetivo 1.2.3, Diretriz 2, Eixo 1 (PDS:PAS/2019), unidade, meta anual, resultado quadrimestral, SES-DF, 1º quadrimestre, 2019	113
Tabela 85	Indicadores relacionados ao Objetivo 1.2.4, Diretriz 2, Eixo 1 (PDS:PAS/2019), unidade, meta anual, resultado quadrimestral, SES-DF, 1º quadrimestre, 2019	113
Tabela 86	Indicadores relacionados ao Objetivo 1.2.5, Diretriz 2, Eixo 1 (PDS:PAS/2019), unidade, meta anual, resultado quadrimestral, 1º quadrimestre, 2019	114
Tabela 87	Execução Orçamentária da Diretriz 3 - Eixo 1 (PDS:PAS/2019), código do programa de trabalho, nome do programa de trabalho, lei, dotação autorizada, empenhado, liquidado, recursos empenhados x autorizados, recursos liquidados x empenhados, disponível, até abril de 2019	115
Tabela 88	Indicadores relacionados ao Objetivo 1.3.1, Diretriz 3, Eixo 1 (PDS:PAS/2019), unidade, meta anual, resultado quadrimestral, 1º quadrimestre, 2019	116
Tabela 89	Indicadores relacionados ao Objetivo 1.3.2, Diretriz 3, Eixo 1 (PDS:PAS/2019), unidade, meta anual, resultado quadrimestral, 1º quadrimestre, 2019	117
Tabela 90	Indicadores relacionados ao Objetivo 1.3.3, Diretriz 3, Eixo 1 (PDS:PAS/2019), unidade, meta anual, resultado quadrimestral, 1º	118

quadrimestre, 2019

Tabela 91	Indicadores relacionados ao Objetivo 1.3.4, Diretriz 3, Eixo 1 (PDS:PAS/2019), unidade, meta anual, resultado quadrimestral, 1º quadrimestre, 2019	119
Tabela 92	Indicadores relacionados ao Objetivo 1.3.6, Diretriz 3, Eixo 1 (PDS:PAS/2019), unidade, meta anual, resultado quadrimestral, 1º quadrimestre, 2019	120
Tabela 93	Execução Orçamentária da Diretriz 1 - Eixo 2 (PDS:PAS/2019), código do programa de trabalho, nome do programa de trabalho, lei, dotação autorizada, empenhado, liquidado, recursos empenhados x autorizados, recursos liquidados x empenhados, disponível, até abril de 2019	121
Tabela 94	Orçamentária da Diretriz 2 - Eixo 2 (PDS:PAS/2019), código do programa de trabalho, nome do programa de trabalho, lei, dotação autorizada, empenhado, liquidado, recursos empenhados x autorizados, recursos liquidados x empenhados, disponível, até abril de 2019	122
Tabela 95	Execução Orçamentária da Diretriz 3 - Eixo 2 (PDS:PAS/2019), código do programa de trabalho, nome do programa de trabalho, lei, dotação autorizada, empenhado, liquidado, recursos empenhados x autorizados, recursos liquidados x empenhados, disponível, até abril de 2019	124
Tabela 96	Indicadores relacionados ao Objetivo 2.3.2, Diretriz 2, Eixo 2 (PDS:PAS/ 2019), unidade, meta anual, resultado quadrimestral, 1º quadrimestre, 2019	129
Tabela 97	Execução Orçamentária da Diretriz 4 - Eixo 2 (PDS:PAS/2019), código do programa de trabalho, nome do programa de trabalho, lei, dotação autorizada, empenhado, liquidado, recursos empenhados x autorizados, recursos liquidados x empenhados, disponível, até abril de 2019	130
Tabela 98	Indicadores relacionados ao Objetivo 2.4.1, Diretriz 2, Eixo 2 (PDS:PAS/ 2019), unidade, meta anual, resultado quadrimestral, 1º quadrimestre, 2019	130
Tabela 99	Indicadores relacionados ao Objetivo 2.5.1, Diretriz 2, Eixo 2 (PDS:PAS/ 2019), unidade, meta quadrimestral, resultado quadrimestral, 1º quadrimestre, 2019	131
Tabela 100	Indicadores relacionados ao Objetivo 2.5.3, Diretriz 5, Eixo 2 (PDS:PAS/ 2019), unidade, meta anual e resultado quadrimestral, 1º quadrimestre, 2019	133
Tabela 101	Execução Orçamentária da Diretriz 7/Eixo 2 (PDS:PAS/2019), código do programa de trabalho, nome do programa de trabalho, lei, dotação autorizada, empenhado, liquidado, recursos empenhados x autorizados, recursos liquidados x empenhados, disponível, até abril de 2019	134
Tabela 102	Execução Orçamentária da Diretriz 1 - Eixo 3 (PDS:PAS/2019), código do programa de trabalho, nome do programa de trabalho, lei, dotação autorizada, empenhado, , liquidado, recursos empenhados x autorizados, recursos liquidados x empenhados, disponível, até abril de 2019	137
Tabela 103	Execução Orçamentária da Diretriz 2 - Eixo 3 (PDS:PAS/2019), código do programa de trabalho, nome do programa de trabalho, lei, dotação autorizada, empenhado, liquidado, recursos empenhados x autorizados, recursos liquidados x empenhados, disponível, até abril de 2019	145

Tabela 104	Execução Orçamentária da Diretriz 3 - Eixo 3 (PDS:PAS/2019), código do programa de trabalho, nome do programa de trabalho, lei, dotação autorizada, empenhado, liquidado, recursos empenhados x autorizados, recursos liquidados x empenhados, disponível, até abril de 2019	147
Tabela 105	Indicadores relacionados ao Objetivo 3.3.2, Diretriz 1, Eixo 3 (PDS:PAS/ 2019), unidade, meta anual, resultado quadrimestral, 1º quadrimestre, 2019	155
Tabela 106	Execução Orçamentária da Diretriz 4 - Eixo 3 (PDS:PAS/2019), código do programa de trabalho, nome do programa de trabalho, lei, dotação autorizada, empenhado, liquidado, recursos empenhados x autorizados, recursos liquidados x empenhados, disponível, até abril de 2019	156

SUMÁRIO

IDENTIFICAÇÃO DO ESTADO 177
APRESENTAÇÃO 18
1. DEMONSTRATIVO DO MONTANTE E FONTE DOS RECURSOS APLICADOS..... 19
1.1. Relatório Resumido de Execução Orçamentária (RREO) 20
1.1.1.Financiamento da Saúde - Lei Complementar nº 141/2012 (EC-29/2000) 20
1.1.2. Execução Orçamentária por Fontes de Recursos 21
1.1.3. Execução Orçamentária por Grupo de Despesas 23
1.1.4 Despesa com Pessoal e Encargos Sociais 25
1.1.5. Execução Orçamentária por Objetivo Específico (OE) 26
1.1.6. Restos a Pagar Processados e Não Processados 29
1.2. Relatório da Execução Financeira por Bloco de Financiamento e Fontes de Recursos 30
1.2.1.Demonstrativo da Execução Orçamentária e Financeira por Bloco de Financiamento - Fonte 138 30
1.2.2 Demonstrativo da Execução Orçamentária e Financeira por Fontes de Recursos32
1.4. Demonstrativo da Execução do Componente da Assistência Farmacêutica (Portaria GM-MS nº 1.555, de 30 de julho de 2013) 34
1.5. Emendas Parlamentares..... 36
2. AUDITORIAS E OUTRAS AÇÕES DE CONTROLE 37
2.1. Outras Atividades de Controle 45
3. OFERTA E PRODUÇÃO DE SERVIÇOS PÚBLICOS DE SAÚDE 46
3.1. Rede Física de Saúde Pública e Privada do Distrito Federal 47
3.2. Produção dos Serviços Públicos de Saúde..... 56
3.2.1. Produção dos Serviços da Atenção Primária 58
3.2.2. Produção da Atenção Especializada - Média e Alta Complexidade..... 60
3.2.2.1. Produção de Urgência e Emergência Ambulatorial e Hospitalar 60
3.2.2.2. Produção da Atenção Psicossocial Ambulatorial e Hospitalar 69
3.2.2.3. Produção da Assistência Farmacêutica Ambulatorial 72
3.2.2.4. Produção da Atenção Ambulatorial Especializada e Hospitalar..... 73
3.2.2.4.1. Internações de Pacientes Residentes no DF e Fora do DF 78
3.2.2.5. Produção Ambulatorial e Hospitalar por Tipo de Financiamento 79
3.2.3. Produção de Serviços da Vigilância em Saúde 82
3.2.4. Resumo da Produção Ambulatorial e Hospitalar da SES-DF 88
4. Programação Anual de Saúde (PAS - 2019)..... 90

4.1. Eixo 1 - Modelo de Atenção - (PDS 2016-2019: PAS-2019) 92

4.1.1. Diretriz 1.1. Ampliação e qualificação das Ações de saúde a toda população em suas necessidades específicas..... 92

4.1.2. Diretriz 1.2 - Organização, implementação e expansão das Redes de atenção à saúde, orientadas a partir da Atenção Primária à Saúde para ampliação do acesso e da assistência com qualidade 106

4.2. Eixo 2 - Modelo de Gestão - (PDS- 2016-2019): PAS 2019 121

4.2.1. Diretriz 2.1 - Desconcentração das ações em gestão de saúde com autonomia e corresponsabilidade para as Regiões de Saúde 121

4.2.2. Diretriz 2.2 - Qualificação dos processos de gestão em saúde na SES-DF, com foco na regionalização, corresponsabilização e resultados assistenciais..... 122

4.2.3. Diretriz 2.3 - Fortalecimento das práticas de Gestão do Trabalho e Educação em Saúde para valorização e qualificação dos servidores..... 124

4.2.4. Diretriz 2.4 - Fortalecimento da participação da comunidade e controle social na gestão da SES-DF..... 130

4.2.5. Diretriz 2.5 - Aprimoramento da gestão financeira e orçamentária com foco na transparência, ética e resultados 131

4.2.6. Diretriz 2.6 - Integração de políticas de saúde com os municípios do Entorno para qualificar o acesso aos serviços de saúde no SUS-DF 133

4.2.7. Diretriz 2.7 - Desenvolvimento de uma política de formação profissional, com fortalecimento da integração ensino-serviço, por meio da qualificação, especialização e pesquisa em saúde..... 134

4.3. Eixo 3 - Infraestrutura e Logística - (PDS- 2016-2019): PAS 2019..... 137

4.3.1. Diretriz 3.1 - Reorganização da cadeia logística, dos serviços de apoio e de suprimentos da SES 137

4.3.2. Diretriz 3.2 - Promoção da gestão e incorporação de tecnologias em saúde 145

4.3.3. Diretriz 3.3 - Modernização da estrutura física e tecnológica da SES-DF 147

4.3.4. Diretriz 3.4 - Ampliação, adequação e modernização da tecnologia da informação em saúde para qualificação dos serviços..... 156

5. CONSIDERAÇÕES FINAIS 160

REFERÊNCIAS 162

ANEXOS..... 164

1. RELATÓRIOS RESUMIDO DA EXECUÇÃO ORÇAMENTÁRIA (RREO) E EXECUÇÃO FINANCEIRA POR BLOCO DE FINANCIAMENTO 164

2. EMENDAS PARLAMENTARES, PARA A ÁREA DA SAÚDE, DOS DEPUTADOS FEDERAL E DISTRITAL..... 164

3. DETALHAMENTO DAS AUDITORIAS REALIZADAS OU EM FASE DE EXECUÇÃO.. 167

4. INTERNAÇÕES NOS SERVIÇOS HOSPITALARES DA REDE SES-DF,..... 172

5. DETALHAMENTO DA PRODUÇÃO AMBULATORIAL E HOSPITALAR DOS CONTRATADOS 172

IDENTIFICAÇÃO DO ESTADO	
Razão social:	Secretaria de Estado de Saúde do Distrito Federal
CNPJ:	00.394.700/0001-08
Endereço:	Setor de Áreas Isoladas Norte (SAIN) Parque Rural s/n Sede da SES-DF
CEP:	70.086-900
Telefone:	(61) 2017-1084
E-mail:	suplans@saude.df.gov.br
Site:	www.saude.df.gov.br
SECRETÁRIO ESTADUAL DE SAÚDE	
Nome	Osnei Okumoto
Secretaria de Saúde teve mais de um gestor no período a que se refere ao RAQ	
Data da posse	01/01/2019
FUNDO ESTADUAL DE SAÚDE	
Instrumento legal de criação do Fundo de Saúde:	Lei Complementar n° 11, de 12/07/1996
CNPJ:	12.116.247/0001-57
O Gestor do Fundo é o Secretário da Saúde?	Sim
Nome do Gestor do Fundo:	Osnei Okumoto
Cargo do Gestor do Fundo:	Secretário de Estado de Saúde
CONSELHO ESTADUAL DE SAÚDE	
Instrumento legal de criação do CMS:	Lei n° 2225, de 28/03/1973
Nome do Presidente do CSDF:	Lourdes Cabral Piantino
Segmento:	Usuário
Data da última eleição do Conselho:	24/10/2017
Telefone:	(61) 2017-1112
E-mail:	conselho.saudedf@gmail.com
CONFERÊNCIA ESTADUAL DE SAÚDE	
Data da última Conferência de Saúde:	24 e 25/07/2015
PLANO ESTADUAL DE SAÚDE	
A Secretaria de Saúde tem Plano de Saúde aprovado pelo Conselho de Saúde?	Sim
Período a que se refere o Plano de Saúde:	2016 a 2019
Aprovação no Conselho de Saúde	Resolução n° 457, em 05/04/2016
PLANO DE CARREIRA, CARGOS E SALÁRIOS	
O Estado possui Plano de Carreira, Cargos e Salários (PCCS)?	Sim
O Estado possui Comissão de elaboração do Plano de Carreira, Cargos e Salários (PCCS)?	Não
CONTRATO ORGANIZATIVO DE AÇÃO PÚBLICA (COAP)	
O DF firmou Contrato Organizativo da Ação Pública da Saúde - COAP na região de Saúde?	Não
INFORMAÇÕES SOBRE REGIONALIZAÇÃO	
Regiões de Saúde existentes no DF	7 (sete)

APRESENTAÇÃO

A Secretaria de Estado de Saúde do Distrito Federal (SES-DF) com o objetivo de prestrar contas e tornar públicas as ações realizadas, apresenta o primeiro Relatório de Atividade Quadrimestral de 2019 em consonância com a Lei Complementar 141, de 13 de janeiro de 2012, que regulamentou o § 3º do Art. 198 da Constituição Federal e trata da transparência, visibilidade, fiscalização, avaliação e controle da Gestão da Saúde.

Neste primeiro relatório quadrimestral de 2019 estão consolidadas as principais atividades realizadas no período de janeiro a abril de 2019, organizadas conforme determina o Art. 36, da Lei Complementar nº 141/2012, na seguinte estrutura:

A ***primeira parte*** traz o Montante e Fonte dos Recursos Aplicados na área da saúde, por meio do Relatório Resumido de Execução Orçamentária (RREO) e financeira referentes aos meses de janeiro a abril de 2019.

A ***segunda parte*** refere-se às ações da Controladoria Setorial da Saúde, setor responsável pelas ações de auditorias e controle onde estão as Unidade Setoriais de Controle Interno, Transparência e Controle Social, Correição Administrativa e Ouvidoria.

A ***terceira parte*** contém a oferta e produção dos serviços públicos na rede assistencial própria e contratada.

A **quarta parte** descreve as ações da Programação Anual de Saúde (PAS) de 2019 previstas para o primeiro quadrimestre de 2019, as metas quadrimestrais, os indicadores passiveis de análise no período e a previsão de alocação de recursos orçamentários na Lei Orçamentária Anual (LOA) por programa.

Como prestação de contas o primeiro RAQ-2019 analisa o que foi programado e executado na Programação Anual de Saúde (PAS), explicando ou justificando as ações que não foram executadas, e as que foram substituídas ou reprogramadas para outro período.

Em síntese, o Relatório detalha as atividades de Gestão e Atenção à Saúde para além das questões contábeis, financeiras e econômicas, além do monitorar e descrever os esforços da gestão de SES-DF para cumprir suas competências/atribuições no SUS/DF.

1. DEMONSTRATIVO DO MONTANTE E FONTE DOS RECURSOS APLICADOS

A Lei Orçamentária Anual (LOA), **Lei Distrital nº Lei Distrital nº 6.254,** de 09 de janeiro de 2019, para o exercício de 2019, publicada no Diário Oficial do Distrito Federal (DODF), Suplemento nº 7, em 10/01/2019, estimou a receita e a despesa no montante de **R$ 27.737.325.020,00** (vinte e sete bilhões, setecentos e trinta e sete milhões, trezentos e vinte e cinco mil vinte reais), compreendendo o orçamento fiscal, o orçamento da seguridade social e o orçamento de investimento das empresas em que o Distrito Federal, direta ou indiretamente detém a maioria do capital social com direito a voto.

No exercício de 2019, a proposta apresentada para a Secretaria de Estado de Saúde do Distrito Federal (SES-DF) foi de **R$ 10.770.873.569,99** (dez bilhões, setecentos e setenta milhões, oitocentos e setenta e três mil, quinhentos e sessenta e nove reais e noventa e nove centavos), considerando todas as fontes. A dotação inicial aprovada foi de **R$ 3.344.957.537,00** (três bilhões, trezentos e quarenta e quatro milhões, novecentos e cinquenta e sete mil e quinhentos e trinta e sete reais), considerando as fontes GDF e MS, dos quais **R$ 221.982.987,46** (duzentos e vinte e um milhões, novecentos e oitenta e dois mil, novecentos e oitenta e sete reais e quarenta e seis centavos) foram contingenciados.

A dotação inicial para a SES-DF, considerando os recursos do GDF, MS e FCDF totalizaram **R$ 6.322.385.505,00** (seis bilhões, trezentos e vinte e dois milhões, trezentos e oitenta e cinco mil e quinhentos e cinco reais), incluindo **R$ 30.214.882,00** (trinta milhões, duzentos e quatorze mil e oitocentos e oitenta e dois reais), provenientes de emendas parlamentares distritais autorizadas.

Os recursos provenientes do Fundo Constitucional do DF (FCDF) disponibilizado pela lei foi de **R$ 2.977.427.968,00** (dois bilhões, novecentos e setenta e sete milhões, quatrocentos e vinte e sete mil e novecentos e sessenta e oito reais).

Até o fechamento do primeiro quadrimestre de 2019, foi autorizada a dotação de **R$ 4.659.421.751,97** (quatro bilhões, seiscentos e cinquenta e nove milhões, quatrocentos e vinte e um mil, setecentos e cinquenta e um reais e noventa e sete centavos), conforme Tabela 1.

Tabela 1 - Resumo da composição do orçamento, por fontes de recursos, SES-DF até abril de 2019

Descrição	Fonte de Recursos		
	GDF e MS (R$)	**FCDF (R$)**	**Total (R$)**
Dotação Inicial (Lei)	3.344.957.537,00	2.977.427.968,00	6.322.385.505,00
Alterações Orçamentárias (alteração - contingenciado - autorizado - cota)	1.666.745.591,03	-	1.666.745.591,03
Dotação Autorizada	1.681.993.783,97	2.977.427.968,00	4.659.421.751,97
Despesa Empenhada	1.259.513.592,88	1.543.394.723,90	2.802.908.316,78

Descrição	Fonte de Recursos		
	GDF e MS (R$)	FCDF (R$)	Total (R$)
Despesa Liquidada	956.275.875,77	1.229.394.723,90	2.185.670.599,67
Despesa Paga	809.666.724,73	1.229.394.723,90	2.039.061.448,63
Saldo Orçamentário (disponível)	422.480.191,09	1.434.033.244,10	1.856.513.435,19

Fonte: GEPLOS/DIPLAN/COPLAN/SUPLANS/SES-DF. Dados extraídos do SIGGO, em 27/06/2019.

1.1. Relatório Resumido de Execução Orçamentária (RREO)

1.1.1. Financiamento da Saúde - Lei Complementar nº 141/2012 (EC-29/2000)

Em conformidade com o Art. 7º e 8º da LC-141/2012, o Governo do Distrito Federal - GDF aplica, anualmente, em ações e serviços de saúde, no mínimo 15% (quinze por cento) da receita oriunda dos impostos de base municipal e 12% (doze por cento) da base estadual.

A utilização da receita própria para apuração do percentual mínimo aplicado com ações e serviços de saúde, no período de janeiro a abril de 2019, foi de **R$ 5.523.811.226,91** (cinco bilhões, quinhentos e vinte e três milhões, oitocentos e onze mil, duzentos e vinte e seis reais e noventa e um centavos) que é o somatório das receitas próprias (Receita líquida de Impostos) mais receitas de transferências constitucionais legais. Deste valor, o mínimo a ser aplicado pelo GDF seria de **R$ 722.023.208,88** (setecentos e vinte e dois milhões, vinte e três mil duzentos e oito reais e oitenta e oito centavos), que corresponde a **13,07%** da receita geral, conforme demonstrado na Tabela 2.

Até o primeiro quadrimestre de 2019, foi aplicado **12,72%**, o montante de **R$ 702.602.087,18** (setecentos e dois milhões, seiscentos e dois mil, oitenta e sete reais e dezoito centavos), um déficit de **R$ 19.421.121,70** (dezenove milhões, quatrocentos e vinte e um mil, cento e vinte e um reais e setenta centavos), que representou **0,35%** a menos em despesas consideradas Ações e Serviços Públicos de Saúde, em relação ao percentual obrigatório. Cabe ressaltar que a obrigatoriedade da aplicação mínima ocorre no fechamento do exercício e não no quadrimestre (Tabela 2).

Tabela 2 - Origem dos recursos e descrição das despesas para Cumprimento da LC nº 141/2012 (Regulamentou a Emenda Constitucional nº 29/2000), segundo valor acumulado, participação mínima (% e R$), SES-DF, até abril de 2019

Origem dos Recursos	Valor Acumulado	Participação Mínima	
		%	R$ 1,00
1) Base de Cálculo Estadual	3.551.615.838,55	12	426.193.900,63
2) Base de Cálculo Municipal	1.972.195.388,36	15	295.829.308,25
3) Total: (1) + (2)	**5.523.811.226,91**	**13,07**	**722.023.208,88**

Descrição das Despesas	Valor (R$)	%
4) Total Aplicado nas Funções 10 e 28	804.702.863,76	
5) * Exclusões (ODC função 28)	102.100.776,58	
6) Total: (4) - (5)	**702.602.087,18**	**12,72**
SUPERAVIT / DÉFICIT (+): (6) - (3)	**(19.421.121,70)**	**-0,35**

Fonte: GEPLOS/DIPLAN/COPLAN/SUPLANS/SES-DF. Dados extraídos da Portaria-SEFAZ nº 182, de 27/05/2019, publicada no DODF nº 101, de 30/05/2019, p. 21-22. Relatório Resumido de Execução Orçamentária (RREO).
Nota: *Exclusões: Aplicações na função 28 (Encargos Especiais) em gastos que não se referem a custeio de pessoal em atividade de saúde. Outras exclusões: Despesas que não se enquadram em ASPS e saldo financeiro no final do exercício no PDPAS.

1.1.2. Execução Orçamentária por Fontes de Recursos

O orçamento da SES/DF em 2019 é composto por diversas fontes de recursos, sendo as principais o tesouro do GDF (40,13%), o repasse fundo a fundo (138) do Ministério da Saúde (11,02%), os convênios realizados com a União (1,62%) e o Fundo Constitucional do Distrito Federal (47,09%).

No início do exercício, a execução orçamentária, normalmente, começa com arrecadação menor e no decorrer do ano, à medida que as receitas ingressam nos cofres público do GDF, o percentual de recursos do tesouro tendem a serem maiores.

Gráfico 1 - Composição do Orçamento da SES-DF- 2019

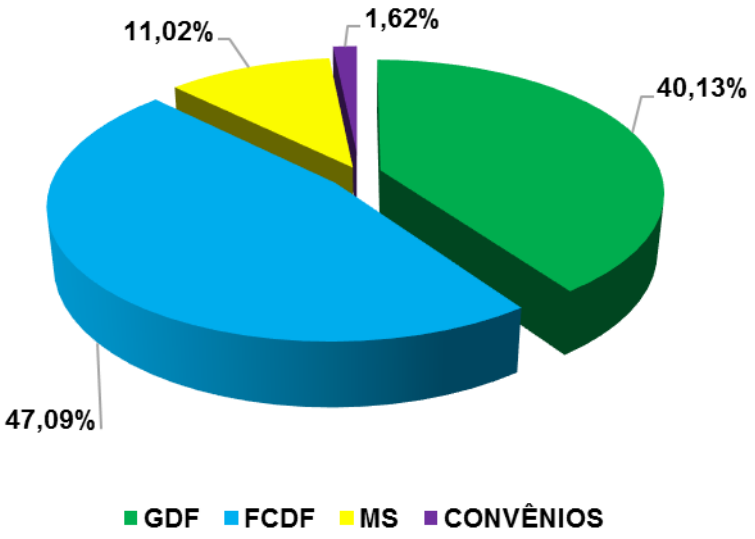

Fonte: GEPLOS/DIPLAN/COPLAN/SUPLANS/SES-DF. Dados extraídos do SIGGO, QDD em 27/06/2019

Tabela 3 - Demonstrativo de execução orçamentária, segundo fontes de recursos, SES-DF, 1º quadrimestre, 2019

Fonte de Recurso		Lei	Alteração	Despesa Autorizada	% Autorizado / Orçamento Total	Despesa Empenhada	% Empenho x Autorizada	Despesa Liquidada	% (Liquidado x Autorizada)	% (Liquidado x Empenhado)	Saldo Orçamentário (Disponível)
GDF		2.537.056.894,00	1.517.120.799,03	1.019.730.094,7	21,89	898.794.174,38	88,14	820.846.155,84	80,50	91,33	120.935.920,59
OCI *		-	-	-	0,00	-	0	-	0	0	-
FCDF**		2.977.427.968,00	-	2.977.427.968,00	63,90	1.543.394.723,90	51,84	1.229.394.723,90	41,29	79,66	1.434.033.244,10
MS	**138**	696.985.000,00	70.000.422,90	626.984.577,10	13,46	358.481.026,27	57,18	134.452.877,34	21,44	37,51	292.142.637,85
	338	15.000,00	1.693,919,00	1.708.919,00	0,04	976.842,59	57,16	976.842,59	57,16	100,00	-
Convênios		102.516.343,00	71.761.440,10	30.754.902,90	0,66	490.991,49	1,60	-	0,00	0,00	30.263.911,41
Emendas Individuais Federais		8.384.300,00	6.169.010,00	2.815.290,00	0,06	770.558,15	27,37	-	0,00	0,00	2.044.731,85
TOTAL		**6.322.385.505,00**	**1.666.745.591,03**	**4.659.421.751,97**	**100**	**2.802.908.316,78**	**60,16**	**2.185.670.599,67**	**46,91**	**77,98**	**1.856.513.435,19**

Fonte: GEPLOS/DIPLAN/COPLAN/SUPLANS/SES-DF. Dados extraídos do SIGGO, QDD em 27/06/2019.
Nota: * OCI: Operação de Crédito Interna
** FCDF: Fundo Constitucional do Distrito Federal.

Na Tabela 3 está demonstrada a execução das fontes de recursos em relação ao empenhado x autorizado, liquidado x autorizado e liquidado x empenhado no período. O recurso do FCDF é utilizado exclusivamente para pagamento de pessoal.

A maior parte da despesa liquidada teve como fonte de recursos o GDF (80,50%), em seguida a Fonte 338 (57,16%), logo após, o FCDF, correspondendo a 41,29% e a Fonte 138 (21,44%), conforme mostra a tabela acima e o Gráfico 02.

Verifica-se ainda no quadrimestre, que 60,16% do recurso autorizado foi empenhado e 46,91% liquidado. A execução do liquidado em relação ao empenhado foi de 77,98%. Houve alterações no montante de **R$ 1.666.745.591,03** (um bilhão, seiscentos e sessenta e seis milhões, setecentos e quarenta e cinco mil, quinhentos e noventa e um reais e três centavos). Estes são considerados os recursos bloqueados, os contingenciados, as alterações propriamente ditas e as cotas autorizadas pela execução. O saldo orçamentário até abril de 2019 foi de **R$ 1.856.513.435,19** (um bilhão, oitocentos e cinquenta e seis milhões, quinhentos e treze mil, quatrocentos e trinta e cinco reais e dezenove centavos)

.

Gráfico 2 - Percentual liquidado x autorizado, segundo fonte (E=D/B), SES-DF, 1º quadrimestre, 2019.

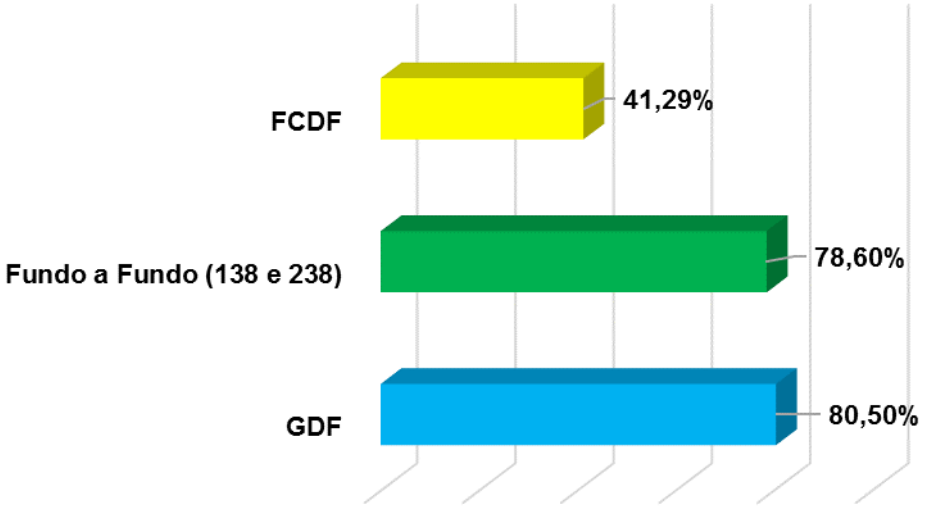

Fonte: GEPLOS/DIPLAN/COPLAN/SUPLANS/SES-DF. Dados extraídos do SIGGO, QDD, em 27/06/2019.

1.1.3. Execução Orçamentária por Grupo de Despesas

Em relação ao Grupo de Despesa, o Grupo Outras Despesas Correntes foi responsável pelo maior valor empenhado de **R$ 698.819.298,67** (seiscentos e noventa e oito milhões, oitocentos e dezenove mil, duzentos e noventa e oito reais e sessenta e sete centavos), o que representou **55,48%** em relação ao autorizado e liquidado **R$ 409.597.470,05** (quatrocentos e nove milhões, quinhentos e noventa e sete mil, quatrocentos e setenta reais e cinco centavos), **42,83%** em relação ao autorizado. No Grupo de Despesa de Pessoal e Encargos Sociais houve execução de empenho de **43,79%** e liquidação de **57,16%,** enquanto que o de Investimentos, **0,72%** e **0,00%** respectivamente.

No que concerne ao valor total autorizado de **R$ 1.681.993.783,97** (um bilhão, seiscentos e oitenta e um milhões, novecentos e noventa e três mil, setecentos e oitenta e três reais e noventa e sete centavos), foram empenhados **R$ 1.259.513.592,88** (um bilhão, duzentos e cinquenta e nove milhões, quinhentos e treze mil, quinhentos e noventa e dois reais e oitenta e oito centavos) e liquidados **R$ 956.275.875,77** (novecentos e cinquenta e seis milhões, duzentos e setenta e cinco mil, oitocentos e setenta e cinco reais e setenta e sete centavos), restando um saldo orçamentário de **R$ 422.480.191,09** (quatrocentos e vinte e dois milhões, quatrocentos e oitenta mil, cento e noventa e um reais e nove centavos) no período.

A Tabela 4 resume a execução orçamentária por Grupo de Despesa.

Tabela 4 - Execução orçamentária de despesas autorizadas, empenhadas, liquidadas, por grupo autorizado e saldo orçamentário, segundo grupo de despesa, SES-DF, 1º quadrimestre, 2019

Grupo de Despesa (A)	Despesa Autorizada (B)	Empenhada (C)	Empenhada / Autorizada C/B (%)	Liquidada (D)	Liquidada / Autorizada D/B (%)	Saldo Orçamentário (disponível)
1 - Pessoal e Encargos Sociais	655.566.589,09	551.578.058,95	84,13	546.637.900,57	83,38	103.988.530,14
3 - Outras Despesas Correntes	900.447.809,49	698.819.298,67	77,60	409.597.470,05	45,48	201.628.510,82
4 - Investimentos	125.979.385,39	9.116.235,26	7,23	40.505,15	0,032	116.863.150,13
Total Geral	**1.681.993.783,97**	**1.259.513.592,88**	**74,88**	**956.275.875,77**	56,85	**422.480.191,09**

Fonte: GEPLOS/DIPLAN//COPLAN/SUPLANS/SES-DF. Dados extraídos do SIGGO, QDD em 27/06/2019.
Nota: Não estão incluídos os valores do FCDF.

Considerando o total da despesa autorizada até o primeiro quadrimestre de 2019, a dotação empenhada foi de **74,88%** e a liquidada foi de **56,85**.

Gráfico 3 - Percentual empenhado x autorizado e liquidado x autorizado, segundo grupo de despesas, SES-DF, 1º quadrimestre, 2019

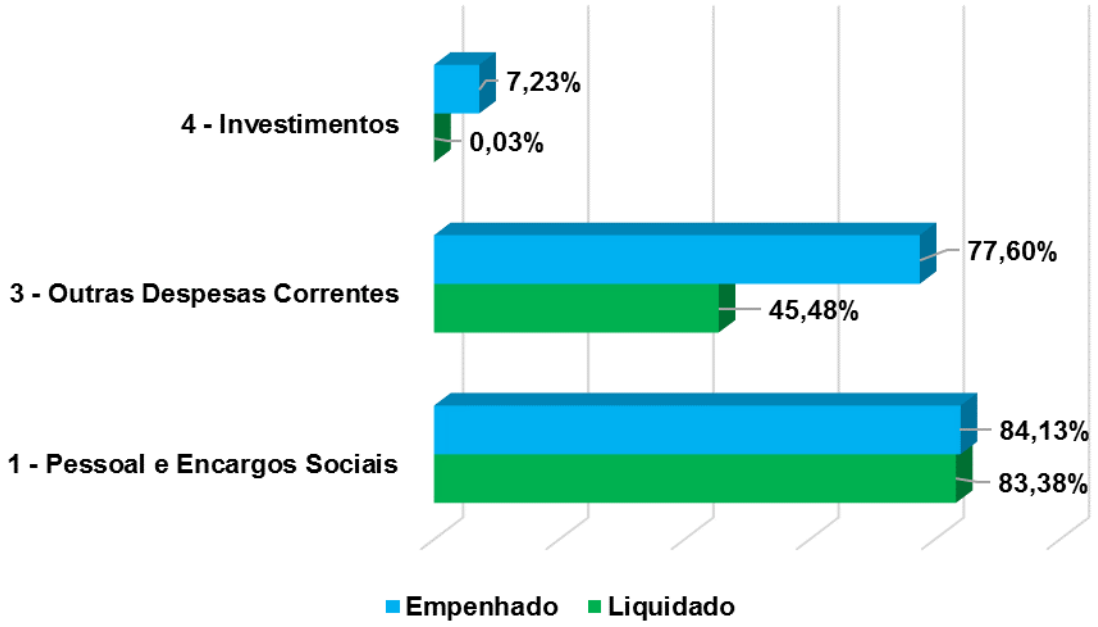

Fonte: GEPLOS/DIPLAN/COPLAN/SUPLANS/SES-DF. Dados extraídos do SIGGO, QDD em 27/06/2019.

1.1.4 Despesa com Pessoal e Encargos Sociais

Os recursos do FCDF integram o orçamento da União e por isso são executados no Sistema Integrado de Administração Financeira (SIAFI) do Governo Federal.

No primeiro quadrimestre de 2019 os recursos provenientes do FCDF foram alocados para o custeio de parte da folha de pagamento da saúde. Quando analisada em sua totalidade, a despesa de pessoal é custeada com recursos provenientes do FCDF (**69%**) e Tesouro do GDF (**31%**), conforme detalhamento abaixo:

Tabela 5 - Execução com despesas com pessoal, segundo recursos do FCDF e GDF, SES-DF, 1º quadrimestre, 2019

Liquidado por Elemento de Despesa			
Elemento de Despesa	**FCDF**	**GDF**	**Total**
01-Aposent. RPPS, Reserv.Remun. e Reforma Militar	188.450.373,28	-	188.450.373,28
04-Contratação por Tempo Determinado	-	-	-
11-Vencimentos e Vantagens Fixas	650.974.391,43	306.968.593,79	957.942.985,22
13-Obrigações Patronais	-	210.388.143,33	210.388.143,33
16-Outras Despesas Variáveis	2.203,24	22.098.491,52	22.100.694,76
92-Despesas de Exercícios Anteriores	389.396.320,95	-	389.396.320,95
93 - Indenizações e Restituições	-	-	-

Liquidado por Elemento de Despesa			
Elemento de Despesa	**FCDF**	**GDF**	**Total**
94-Indenizações e Restituições Trabalhistas	571.435,00	7.170.812,46	7.742.247,46
96-Ressarc.Desp.Pes. Requisitado	-	11.859,47	11.859,47
Total	**1.229.394.723,90**	**546.637.900,57**	**1.776.032.624,47**
%	**69%**	**31%**	**100%**

Fonte: GEPLOS/DIPLAN/COPLAN/SUPLANS/SES-DF. Dados extraídos do SIGGO, QDD 27/06/2019. FSDF/SES-DF, em 05/07/2019.
Nota: O elemento 92 refere-se a ativos e inativos IPREV. As folhas no SIAFI são empenhadas dentro do mês de competência, contudo liquidadas nos meses seguintes, quando o FCDF envia o financeiro.

1.1.5. Execução Orçamentária por Objetivo Específico (OE)

No Plano Plurianual-PPA 2016-2019, o Programa Temático destinado à Saúde é **6202 - "Brasília Saudável"** que está dividido em sete objetivos específicos (OE). Constam ainda ações de outros programas temáticos como o **6211- Direitos Humanos e Cidadania, 6228 - Famílias Fortes e o 6002- Gestão, manutenção e serviços ao Estado**.

No Programa de Gestão, Manutenção e serviços ao Estado estão as ações voltadas para o complexo administrativo de todo o GDF. Na SES, os recursos deste programa são alocados para custear serviços administrativos gerais *(limpeza, vigilância, lavanderia, serviços públicos de fornecimento de energia, água e coleta de esgoto, telefonia e demais contratos para prestação de serviços administrativos e aquisição de materiais com o mesmo fim)*, manutenção de bens imóveis, reforma de prédios próprios, e ainda, administração de pessoal e concessão de benefícios a servidores.

Dessa forma, considerando que tais ações são globais e atendem a totalidade da folha de pessoal, concessão de benefícios a servidores e a prestação de serviços à SES, em sua maioria, serviços continuados, não concorre com o percentual dos demais Objetivos Específicos.

O Programa 6202 - Brasília Saudável teve no primeiro quadrimestre uma dotação autorizada de **R$ 3.344.957.537,00** (três bilhões, trezentos e quarenta e quatro milhões, novecentos e cinquenta e sete mil e quinhentos e trinta e sete reais), sendo que a maior dotação autorizada no período foi o OE 02 - Atenção Especializada em Saúde, **R$ 325.422.452,65** (trezentos e vinte e cinco milhões, quatrocentos e vinte e dois mil, quatrocentos e cinquenta e dois reais e sessenta e cinco centavos), seguido do OE 05 - Vigilância em Saúde, **R$ 7.498.348,00** (sete milhões, quatrocentos e noventa e oito mil e trezentos e quarenta e oito reais) e do OE 4 - Assistência Farmacêutica, **R$ 6.972.185,00** (seis milhões, novecentos e setenta e dois mil cento e oitenta e cinco reais).

Observa-se ainda que **74,88%** foram empenhados em relação ao autorizado e **56,85%** liquidados, conforme Tabela 6.

Tabela 6 - Execução orçamentária de dotação inicial, alterações, dotação autorizada, empenhada, liquidada e percentual liquidada/autorizada, segundo objetivo específico, SES-DF, 1º quadrimestre, 2019

OBJETIVO ESPECÍFICO/ PROGRAMA TEMÁTICO	Lei (A)	Despesa Autorizada (B)	% Despesa Autorizada (C)	Empenhada (D)	% Empenhada / Autorizada	Liquidada (E)	% Liquidada / Autorizada	Dotação Disponível
OE 01 - Atenção Primária em Saúde	200.576.711,00	118.891.166,69	7,07%	52.176.145,96	43,89%	22.884.612,68	19,25%	66.715.020,73
OE 02 - Atenção Especializada em Saúde	544.322.741,00	325.422.452,65	19,35%	230.289.578,22	70,77%	130.847.080,17	40,21%	95.132.874,43
OE 03 - Redes de Atenção à Saúde	42.680.188,00	36.772.712,66	2,19%	23.673.515,10	64,38%	6.249.923,21	17,00%	13.099.197,56
OE 04 - Assistência Farmacêutica	7.738.185,00	6.972.185,00	0,41%	2.292.982,35	32,89%	1.164.240,25	16,70%	4.679.202,65
OE 05 - Vigilância em Saúde	16.785.938,00	7.498.348,00	0,45%	2.526.532,51	33,69%	374.814,80	5,00%	4.971.815,49
OE 06 - Gestão do Sistema único de Saúde	261.054.880,00	133.427.226,62	7,93%	114.595.320,40	85,89%	56.586.273,77	42,41%	18.831.906,22
Outros (*)	2.271.798.894,00	1.053.009.692,35	62,60%	833.959.518,34	79,20%	738.168.930,89	70,10%	219.050.174,01
Total	**3.344.957.537,00**	**1.681.993.783,97**	**100,00%**	**1.259.513.592,88**	**74,88%**	**956.275.875,77**	**56,85%**	**422.480.191,09**

Fonte: GEPLOS/DIPLAN/COPLAN/SUPLANS/SES-DF. Dados extraídos do SIGGO, QDD, em 27/06/2019.
Nota: Outros (*): estão consideradas as ações dos programas temáticos: Direitos Humanos e Cidadania, Famílias Fortes, Manutenção, Gestão e Serviços ao Estado e Educação Superior.

1.1.6. Restos a Pagar Processados e Não Processados

No primeiro quadrimestre de 2019 foram inscritos em Restos a Pagar Processados e Não Processados, referente ao exercício de 2018, o valor de **R$ 610.513.638,40** (seiscentos e dez milhões, quinhentos e treze mil, seiscentos e trinta e oito reais e quarenta centavos), sendo **R$ 182.293.500,63** (cento e oitenta e dois milhões, duzentos e noventa e três mil, quinhentos reais e sessenta e três centavos) em "Restos a Pagar Processados" (despesas empenhadas e liquidadas em decorrência da entrega do bem ou prestação do serviço) e **R$ 428.220.137,77** (quatrocentos e vinte e oito milhões, duzentos e vinte mil, cento e trinta e sete reais e setenta e sete centavos) em Restos a Pagar Não Processados (despesas empenhadas e pendentes de liquidação por não ter acontecido a entrega do bem ou prestação do serviço).

Ressalta-se que os recursos despendidos para pagamento dos restos a pagar são os recursos do ano corrente, ou seja, a existência de restos a pagar compromete ainda mais os escassos recursos, pois as dotações orçamentárias aprovadas na LOA ficam comprometidas com o pagamento dessas despesas não saldadas no exercício anterior.

Observa-se que até abril de 2019 foram pagos **R$ 463.210.647,03** (quatrocentos e sessenta e três milhões, duzentos e dez mil, seiscentos e quarenta e sete reais e três centavos) em Restos a Pagar Processados e Não Processados, restando a pagar **R$ 87.314.938,09** (oitenta e sete milhões, trezentos e quatorze mil, novecentos e trinta e oito reais e nove centavos), tendo sido cancelados R$ **35.801.475,54** (trinta e cinco milhões, oitocentos e um mil, quatrocentos e setenta e cinco reais e cinquenta e quatro centavos).

Tabela 7 - Resumo de restos a pagar processados e não processados, segundo inscritos, pago, cancelado, retenção e total a pagar, SES-DF, 1º quadrimestre, 2019

Restos a Pagar	Inscrito	Pago	Cancelado	Retenção	A Pagar
Processado	182.293.500,63	147.288.881,87	-	-	10.818.041,02
Não Processado	428.220.137,77	315.921.765,16	35.801.475,54	-	76.496.897,07
Total	610.513.638,40	463.210.647,03	35.801.475,54	-	87.314.938,09

Fonte GEPLOS/DIPLAN/COPLAN/SUPLANS/SES-DF. Dados extraídos do SIGGO/SIOP, em 27/06/2019.

1.2. Relatório da Execução Financeira por Bloco de Financiamento e Fontes de Recursos

1.2.1. Demonstrativo da Execução Orçamentária e Financeira por Bloco de Financiamento - Fonte 138

Os recursos da Fonte 138 são provenientes do repasse fundo a fundo (MS/SUS), e devem ter sua execução limitada à prevenção, à promoção e à recuperação de ações e serviços de saúde dentro de seu respectivo bloco.

A tabela a seguir traz os valores autorizados, empenhados, liquidados e pagos com a **Fonte 138**, exercício corrente, por bloco de financiamento, além dos respectivos percentuais de execução (empenho e liquidação), em relação à despesa autorizada. A despesa autorizada em 2019 foi de R$ 668.363.699,10 (Seiscentos e sessenta e oito milhões, trezentos e sessenta e três mil, seiscentos e noventa e nove reais e dez centavos), tendo sido empenhados **R$ 340.537.662,32** (trezentos e quarenta milhões, quinhentos e trinta e sete mil, seiscentos e sessenta e dois reais e trinta e dois centavos), perfazendo **50,95%** da despesa autorizada - e liquidados **R$ 90.332.707,82** (noventa milhões, trezentos e trinta e dois mil, setecentos e sete reais e oitenta e dois centavos), correspondendo a **13,51%** do total autorizado. Em relação ao liquidado e empenhado representou **64,46%**, conforme demonstrado na tabela abaixo.

Tabela 8 - Execução orçamentária e financeira dos blocos de financiamento (Fonte 138), segundo valores autorizados, empenhado, liquidado e valores pagos e % empenhado/autorizado, liquidado/autorizado, liquidado/empenhado, pago, SES-DF, 1º quadrimestre, 2019

Blocos	Autorizado (R$) (A)	Empenhado (R$) (B)	% Emp/Aut.	Liquidado (C)	% Liq/Aut.	% Liq/Emp.	Pago (R$) (D)
Atenção Básica	131.364.817,00	44.415.878,81	33,81	16.146.178,51	12,29	36,35	15.964.378,51
Média e Alta Complexidade	345.859.619,10	213.336.482,86	61,68	52.860.576,99	15,28	24,78	52.709.376,28
Assistência Farmacêutica	65.266.297,00	61.660.360,85	94,48	19.492.339,01	29,87	31,61	19.144.250,66
Vigilância em Saúde	16.724.082,00	7.588.177,36	45,37	1.793.108,16	10,72	23,63	1.780.408,16
Gestão do SUS	-	-	-	-	-	-	-
Investimento	109.148.884,00	13.536.762,44	12,40	40.505,15	0,04%	-	40.505,15
Total	**668.363.699,10**	**340.537.662,32**	**50,95**	**90.332.707,82**	**13,51**	**26,53**	**89.638.918,76**

Fonte: FSDF. Dados extraídos do SIGGO/SIAC, em 10/07/2019.

Dentre os blocos de financiamento, o bloco da Média e Alta Complexidade é o que possui o maior valor autorizado **R$ 345.859.619,10** (trezentos e quarenta e cinco milhões, oitocentos e cinquenta e nove mil e seiscentos e dezenove reais e dez centavos), tendo em vista sua natureza, alcançando um percentual de execução em relação ao empenhado de **61,68%**. Em relação ao montante autorizado, a Assistência Farmacêutica representou **94,48%** de execução em relação ao empenhado.

Gráfico 4 - Execução orçamentária e financeira por bloco de financiamento, % em relação ao empenhado X autorizado e liquidado X autorizado, SES-DF, até o 1º quadrimestre de 2019

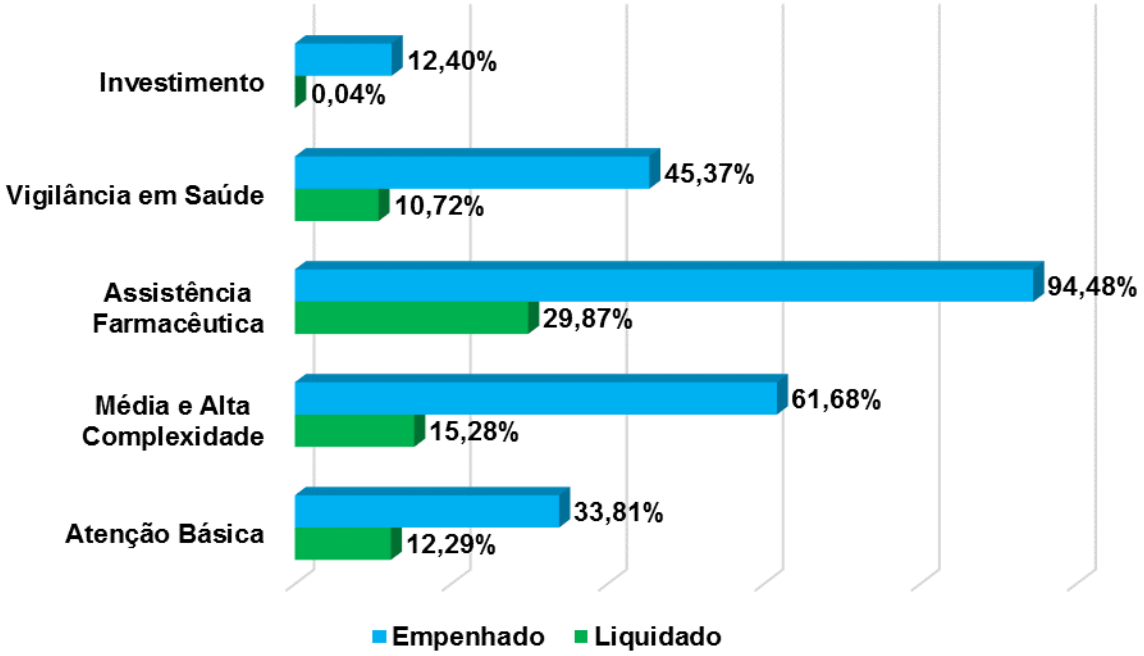

Fonte: FSDF. Dados extraídos do SIGGO/SIAC, em 09/01/2017.

1.2.2 Demonstrativo da Execução Orçamentária e Financeira por Fontes de Recursos

Na Tabela 9 é demonstrado a execução orçamentária até o 1º quadrimestre de 2019, detalhado por fontes de recursos. A Unidade Gestora Secretaria de Estado de Saúde do Distrito Federal - 170101 (Gestão 170901 - FSDF e UO 23901 - FSDF) teve a despesa autorizada no montante de **R$ 1.733.725.570,09** (Hum bilhão setecentos e trinta e três milhões, setecentos e vinte e cinco mil, quinhentos e setenta reais e nove centavos), após as alterações decorrentes de suplementações / bloqueios / contingenciamentos. Empenhou o valor total de **R$1.284.732.452,40** (hum bilhão, duzentos e oitenta e quatro milhões, setecentos e trinta e dois mil, quatrocentos e cinquenta dois reais e quarenta centavos), representando **74,10%** do total da despesa autorizada, sendo **R$ 989.965.537,99** (novecentos e oitenta e nove milhões, novecentos e sessenta e cinco mil, quinhentos e trinta e sete reais e noventa e nove centavos**)** da **Fonte 100** com recursos do Governo do Distrito Federal e **R$ 668.363.699,10** (seiscentos e sessenta e oito milhões, trezentos e sessenta e três mil, seiscentos e noventa e nove reais e dez centavos) da **Fonte 138** com recursos do Ministério da Saúde.

Tabela 9 - Execução orçamentária e financeira das fontes de recursos, segundo despesa autorizada, empenhada, liquidada, paga e percentual de execução, SES-DF, 1º quadrimestre de 2019.

Fontes de Recursos	Despesa Autoriza (A)	Empenhada (B)	% Exec. Emp/Aut (B/A)	Liquidada (C)	% Exec. Liq/aut (C/A)	% Exec. Liq/Emp (C/B)	Paga (D)	% Execução (D/C)
100 - Ordinário Não Vinculado	989.965.537,99	936.951.257,46	94,64	815.846.155,84	82,41	82,41	695.084.087,62	74,19%
102 - Cota parte do Fundo de Participação dos Municípios	41.826.140,10	5.000.000,00	11,95	5.000.000,00	11,95	11,95	0,00	-
132 - Convênios Outros Órgãos (Não Integrantes do GDF)	30.754.902,90	1.472.974,47	4,79	0,00	-	-	0,00	-
138 - Recursos do Sistema Único de Saúde	668.363.699,10	340.537.662,32	50,95	90.332.707,82	13,52	13,52	89.638.918,76	26,32
732 - Convênios com a União - Emendas Individuais - EPI	2.525.290,00	770.558,15	30,63	0,00	-	-	0,00	-
738 - Transf. da União - Emendas Individuais - EPI	300.000,00	0,00	-	0,00	-	-	0,00	-
TOTAL	**1.733.725.570,09**	**1.284.732.452,40**	**74,10**	**911.178.863,66**	**52,56**	**70,93**	**784.723.006,38**	**86,12**

Fonte: FSDF. Dados extraídos do SIGGO/SIAC, em 10/07/2019.

1.4. Demonstrativo da Execução do Componente da Assistência Farmacêutica (Portaria GM-MS nº 1.555, de 30 de julho de 2013)

A Portaria GM-MS nº 1.555/MS dispõe sobre as normas de financiamento e de execução do Componente Básico da Assistência Farmacêutica no âmbito do Sistema Único de Saúde (SUS). O Componente Básico destina-se à aquisição de medicamentos e insumos, incluindo-se aqueles relacionados a agravos e programas de saúde específicos, no âmbito da Atenção Básica à Saúde.

O financiamento do Componente Básico da Assistência Farmacêutica é de responsabilidade da União, dos Estados, do Distrito Federal e dos Municípios, conforme normas estabelecidas nesta Portaria, e considera para fins de cálculo a populaçao do DF estimada pelo IBGE/2011 ou seja: 2.610.000 habitantes.

A União e o Distrito Federal deverão ter as seguintes participações mínimas no financiamento: **R$ 14.054.000,00** (quatorze milhões, cinquenta e quatro mil reais) e **R$ 16.612.825,00** (dezesseis milhões, seiscentos e doze mil, oitocentos e vinte e cinco reais), respectivamente.

A tabela abaixo demonstra que a SES-DF os valores destinados da LOA e da Fonte 138, totalizando **R$ 30.666.825,00** (trinta milhões, seiscentos e sessenta e seis mil, oitocnetos e vinte e cinco reais) para o ano de 2019.

Tabela 10 - Demonstrativo da Execução do Componente Básico da Assistência Farmacêutica, por fonte, população, portaria, segundo despesas autorizadas, empenhadas, liquidadas e percentual de execução, SES-DF, 1º quadrimestre, 2019

Fonte de Recursos	População DF (IBGE 2011)	Portaria GM-MS nº 1.555/2013 (R$) (A)	LOA (B)	Despesa Autorizada (R$) (C)	Empenhada (R$) (D)	(%) Emp/Aut. (D)/(C)	Liquidado (R$) (E)	(%) Liq/Aut. (E)/(C)	(%) Liq/Emp. (E)/(D)
100	2.610.000	12.319.200,00	14.054.000,00	3.270.830,84	3.008.036,75	91,97%	2.142.418,17	65,50	71,22
138		13.311.000,00	16.612.825,00	16.612.825,00	14.136.036,62	85,09%	3.706.653,26	22,31	26,22
338		-	-	-	-	-	-	-	-
TOTAL		**25.630.200,00**	**30.666.825,00**	**19.883.655,84**	**17.144.073,37**	**86,22**	**5.849.071,43**	**29,42**	**34,12**

Fonte: FSDF. Dados extraídos do SIGGO/SIASC, em 10/07/2019.

Observa-se na tabela acima uma execução de **86,22%** em relação ao empenhado e **29,42%** em relação ao liquidado e empenhado até o primeiro quadrimestre de 2019.

1.5. Emendas Parlamentares

Conforme previsto na Constituição Federal, a emenda parlamentar é o instrumento que o Congresso Nacional e a Câmara Legislativa do Distrito Federal possuem para participar da elaboração do orçamento anual. Por meio das emendas, os parlamentares procuram aperfeiçoar a proposta encaminhada pelo Poder Executivo, visando uma melhor alocação dos recursos públicos. Cada deputado e senador tem direito a apresentar emendas individuais à proposta orçamentária do Governo Federal e Governo do Distrito Federal. Para as emendas, o governo estabelece uma "reserva de contingência", que são os recursos a serem utilizados nas propostas dos parlamentares. No início do ano, os parlamentares recebem de suas bases nos estados reivindicações de obras como construção de escolas, postos de saúde, barragens, estradas, entre outros.

As emendas parlamentares federais são cadastradas no Sistema de Convênios e Contratos de Repasse (SICONV) pela ARINS (Assessoria de Gestão Participativa e Relações Institucionais) a as distritais são cadastradas pela SEPLAG (Secretaria de Estado de Planejamento, Orçamento e Gestão).

No que concerne às **emendas parlamentares federais**, a tabela abaixo traz o seu detalhamento: foram cadastradas 23 emendas, sendo 16 destinadas para custeio, 06 para investimento e nenhuma emenda de bancada para custeio (reforma), totalizando **R$ 152.855.386,00** (cento e cinquenta e dois milhões, oitocentos e cinquenta e cinco mil, trezentos e oitenta e seis reais) e pagas R$ 18.200.000,00 (dezoito milhões e duzentos mil reais) no primeiro ciclo do ano de 2019.

Tabela 11 - Detalhamento das emendas parlamentares federais, segundo quantidade e valor (R$) da emenda cadastrada, SES-DF, 1º ciclo de 2019

Detalhamento da Emenda 1º Ciclo de 2019	Qt. de Emenda	Valor Cadastrado (R$)
Emendas custeio incremento teto MAC	16	139.690.686,00
Emendas custeio incremento PAB	1	2.000.000,00
Emendas investimento (equipamentos)	6	11.164.700,00
Emenda custeio (reforma), Emenda de Bancada	0	0,00
Total	**23**	**152.855.386,00**

Fonte: ARINS/SES-DF. Dados extraídos do PORTAL FNS, jan-abr/2019.
Nota: O detalhamento das emendas parlamentares federais está no Anexo 2.

No que se refere às **emendas parlamentares distritais** foram cadastradas 25, sendo 22 de custeio e 03 de investimento, totalizando **R$ 30.214.882,00** (trinta milhões, duzentos e quatorze mil oitocentos e oitenta e dois reais) na LOA.

Tabela 12 - Detalhamento das emendas parlamentares distritais, segundo quantidade e valor (R$) da emenda cadastrada, dotação inicial e autorizada, SES-DF, 1º quadrimestre, 2019

Detalhamento da Emenda Distrital	Qt. de Emenda Cadastrada	Dotação Inicial (R$)
Emendas de Custeio	22	21.234.941,00
Emendas investimento (construção, ampliação e equipamentos)	03	8.979.941,00
Total	**25**	**30.214.882,00**

Fonte: GEPLOS/DIPLAN/COPLAN/SUPLANS/SES-DF. Dados extraídos do SIGGO/SIOP, em 27/06/2019.
Nota: O detalhamento das emendas parlamentares distritais encontram no Anexo 2.

2. AUDITORIAS E OUTRAS AÇÕES DE CONTROLE

A Secretaria de Estado da Saúde, conforme o Decreto nº 38.115, de 06 de abril de 2017, republicado no DODF, Edição Extra nº 17, de 07 de abril de 2017, possui na sua estrutura uma **Controladoria Setorial da Saúde** que é a unidade administrativa na qual se vincula as seguintes unidades:

1. Unidade Setorial de Controle Interno (USCI);
2. Unidade Setorial de Transparência e Controle Social (USTRAC);
3. Unidade Setorial de Correição Administrativa (USCOR);
4. Unidade Setorial de Ouvidoria (OUVIDORIA).

A Unidade Setorial de Controle Interno (USCI) é uma unidade vinculada à Controladoria Setorial da Saúde, conforme definido no Decreto nº 38.115, de 06 de abril de 2017, está subordinada administrativamente à Secretaria de Estado de Saúde, e, técnica e normativamente à Controladoria Geral do Distrito Federal - CGDF.

Atua com o objetivo de apoiar o aperfeiçoamento dos controles internos primários e da governança, reduzindo os riscos de incorrer em irregularidades e auxiliando na tomada de decisões estratégicas. Nesse sentido, a USCI trabalha na aplicação de ferramentas de gestão e governança corporativa, quais sejam: Gestão de Riscos e Auditorias Operacionais e de Conformidade. Para tanto, a USCI estrutura-se da seguinte forma: Diretoria de Auditoria e Diretoria de Inspeção.

A **Diretoria de Auditoria (DIAUD)**, subordinada à USCI, é responsável pela parte consultiva da USCI. Trabalha em três frentes principais: Gestão de Riscos, Monitoramento das Recomendações de Auditoria da Controladoria-Geral do Distrito Federal (CGDF) e Emissão de pareceres sobre pagamentos de Despesas Indenizatórias (D.I) e Despesas de Exercícios Anteriores (D.E.A). Além disso, elabora pareceres sobre prorrogação e repactuação de contratos.

Em relação as Consultorias que a **USCI** vem prestando pode-se destacar a celebração do **Termo de Ajustamento de gestão (TAG),** trabalho colaborativo entre a SUGEP e a CGDF, com foco na Subsecretaria de gestão de pessoas, que atende a diversas recomendações e determinações de órgãos de control, além de contribuir para a implementação de práticas eficientes na gestão de pessoal da SES. A primeira entrega das apresentações das ações da SUGEP para CGDF ocorreu em novembro e a segunda estava prevista para fevereiro, porém como houve mudança de gestão a mesma ainda não ocorreu. As entregas são planejadas e organizadas por meio do Trello/Scrumm, que ocorrem em reunião trimestral para esse fim.

No que diz respeito ao trabalho de **Gestão de Riscos**, ressalta-se que com base nas prioridades da Secretaria de Saúde, dentre os 11 Comitês Setoriais existentes, foi decidido em conjunto com os gestores da SES-DF que a prioridade de implementação será na Subsecretaria de Logística de Saúde (SULOG) e no Serviço de Vigilância Sanitária (SVS), e tem-se como o objetivo um projeto piloto a fim de compartilhar a experiência adquirida nesta implementação servindo de modelo para as demais áreas da SES-DF. A formalização do diagnóstico situacional das diretorias da SULOG e SVS, que culminou com a elaboração e aprovação das matrizes de risco, sendo que o da SULOG consta anexado ao Processo SEI: 00060-00036410/2018-11, e o da SVS no processo 00060.0076284/2017-48.

A USCI vem realizando **Monitoramentos das Recomendações** sendo que existem alguns pontos de auditoria de relatórios de inspeção da CGDF apontando falhas nas atividades da SES. Cada um desses pontos é monitorado pela DIAUD a fim de que as falhas sejam sanadas e as soluções sejam apresentadas a Controladoria-Geral. O objetivo é que no médio prazo, os números de recomendações exaradas pela CGDF sejam sanados em decorrência das boas práticas que estão sendo adotadas. Para tanto a DIAUD se dispõe a prestar orientação e a colaborar na busca de soluções, além de fazer a ponte de comunicação entre a área responsável pela falha e a CGDF.

Na USCI destaca-se também a análise e **Emissões de Pareceres**, sendo que nesse último quadrimestre, aperfeiçoamos a análise de processos de pagamento de despesa indenizatória (D.I.), de despesas de exercícios anterior (D.E.A.), aumentando a quantidade de itens analisados, a fim de oferecer melhor subsídio ao ordenador de despesa na hora de decidir sobre o pagamento da despesa. Esse processo de aperfeiçoamento passou a ser contínuo, sendo o parecer melhor elaborado após cada nova análise. Foram emitidos nesse período **162 pareceres** de D.E.A. e D.I., em forma de Notas Técnicas. Teve uma auditoria encerrada (Anexo 3).

A **Diretoria de Inspeção (DINSP),** subordinada a USCI, é responsável pela realização de Inspeções nas unidades da SES. As inspeções têm o objetivo de atestar a regularidade das atividades da Secretaria e revelar falhas e irregularidades presentes em contratos e processos. Tendo como finalidade principal a proposição de controles administrativos para evitar reincidência. A DINSP conta com um corpo técnico de 5 Auditores de Controle Interno dedicados às atividades de **inspeção** e **certificação**.

Diante de todo exposto acima, conclui-se que a Unidade Setorial de Controle Interno tem contribuído consideravelmente para o controle e avaliação das atividades de auditoria e inspeção, bem como participando ativamente na análise das atividades financeira e orçamentária, além de orientar as demais Unidades da Secretaria de Estado de Saúde na implementação da Gestão de Riscos. Realizou neste primeiro quadrimestre 10 inspeções: 6 em andamento e 4 encerradas (Anexo 3).

A **Unidade Setorial de Transparência e Controle Social (USTRAC)** é a Unidade da Controladoria Setorial da Saúde (CONT/SES/DF), que possui dentre seus objetivos, o de desenvolvimento de ações que contribuam para disseminar na SES/DF e na sociedade em geral, a cultura da transparência e do controle social, como instrumento democrático e de cidadania, voltadas ao fortalecimento da gestão pública, apresentando as informações com uma linguagem cidadã, de forma a dar transparência e ciência ao contribuinte de como estão sendo aplicados os recursos.

A USTRAC é composta por duas diretorias: Diretoria de Transparência Ativa e Passiva (DITRAN) e Diretoria de Controle Social (DICOS). Entre as diversas atividades realizada pela USTRAC no período de janeiro a abril/2019, para aprimorar a transparência e o controle social na cultura de gestão da SES/DF cita-se em acréscimo:

1. Recursos oriundos da Lei de Acesso à Informação registrados no E-SIC no total de 15 recursos (1ª, 2ª e 3ª instâncias) registrados – todos respondidos tempestivamente.

2. Adição de mais 368 contratos publicados na aba de Acesso à Informação – compreendendo os anos de 2017 a 2019.

3. Adição de mais 188 atas de registro de preço na aba de Acesso à Informação;

4. Publicação do quadro de aposentadorias de toda a SES/DF, no período de 01 de janeiro a dezembro de 2018.

5. Adição de 01 Convênio e 02 Acordos de Cooperação Técnica publicados no Site da Secretaria da Saúde.

6. Publicação das planilhas de Prestação de Contas do Hospital da Criança de Brasília referente de dezembro de 2018 a abril de 2019, conforme exigência da IN 02/2018 - TCDF.

7. Publicação de mais 573 dispensas de licitação 2017 a 2019.

8. Publicação das atas de licitação até março/2019.

9. Lançamento do programa “De Olho na Saúde”, onde representantes da comunidade, conselhos de saúde e Hospital Regional Leste (piloto), realizarão auditorias cívicas identificando pontos de melhoria e sugerindo ações em que a comunidade poderá atuar concomitante com os demais pares na resolução dos problemas.

10. Início da capacitação dos auditores cívicos que atuarão no programa “De Olho na Saúde”. Fonte: Portal da transparência, sala de situação e base de dados gestão 2019 USTRAC.

11. Reunião com a EAPSUS/FEPECS, no sentido de planejar treinamentos não só para os conselheiros regionais de saúde como também para os servidores que atuam na área.

12. Desenvolvimento de planejamento estratégico para os trabalhos voltados à Transparência e Controle Social.

A **Unidade Setorial de Correição Administrativa (USCOR)**, da Controladoria Setorial da Saúde (CONT), sendo responsável pela apuração dos Processos de Tomada de Contas Especial (TCE).

A **Diretoria de Processos Administrativos Disciplinares e de Fornecedores (DIPAD)**, subordinada à Unidade Setorial de Correição Administrativa (USCOR), da Controladoria Setorial da Saúde (CONT), é responsável pela apuração dos seguintes procedimentos disciplinares: Sindicâncias e Processos Administrativos Disciplinares (PAD).

Tabela 13 - Número de Procedimentos Administrativos Disciplinares instaurados, em instrução e concluídos pela DIPAD, SES-DF, 1º quadrimestre de 2019

Procedimentos Administrativos Disciplinares	Quantidade
Instaurados	53
Em instrução	80
Encaminhados à USCOR para fins de julgamento	41
Total	**174**

Fonte: DIPAD/USCOR/CONT/SES, período de jan-abr/2019.

A Diretoria de Tomada de Contas Especial (DITCE), subordinada à Unidade Setorial de Correição Administrativa (USCOR), da Controladoria Setorial da Saúde (CONT), é responsável pela apuração dos Processos de Tomada de Contas Especial (TCE).

A tabela a seguir refere-se à quantidade de processos de Tomada de Contas Especial concluídos, em apuração, retidos e não apurados no primeiro quadrimestre de 2019.

Tabela 14 - Número de procedimentos de tomada de contas especial, por quantidade, SES-DF, 1º quadrimestre, 2019

Procedimentos de Tomada de Contas Especial	Quantidade
Processos de TCE em instrução	65
Relatórios concluídos pelas Comissões	29
Total	**94**

Fonte: DITEC/USCOR/CONT/SES, período de jan-abr/2019.

A Diretoria de Análise Prévia e Procedimentos Preliminares – DIAPPP, para compor o Relatório de Atividade Quadrimestral-RAQ, referente ao primeiro quadrimestre de 2019 desta Controladoria Setorial da Saúde, apresentou quadro de Procedimentos de Investigação Preliminar, conforme tabela abaixo.

Tabela 15 - Número de procedimentos de investigação preliminar realizados, SES-DF, 1º Quadrimestre, 2019

Procedimentos	Quantidade
Juízo de Admissibilidade em Andamento	300
Procedimento de Investigação Preliminar em análise	54
PIP e Juízo de Admissibilidade Concluídos	361
Total	**715**

Fonte: DIAPPP/USCOR/CONT/SES, período de janeiro à abril de 2019.

A **Diretoria de Processos Administrativos de Responsabilização de Fornecedores (DIPARF)**, subordinada à Unidade Setorial de Correição Administrativa (USCOR), da Controladoria Setorial da Saúde (CONT), foi criada através do Decreto nº 38.982, de 10 de abril de 2018 e apura sanções administrativas a serem aplicadas quando ocorrer a detecção de suposta infração que poderá ocorrer no procedimento licitatório ou durante a execução contratual pelos fiscais ou gestores, por recebimento de denúncia ou reclamação dos usuários dos serviços.

Tabela 16 - Número de processos de contratação da SES-DF sob análise da DIPARF, SES-DF, 1º Quadrimestre, 2019

Procedimentos	Quantidade
Processos de contratação da SES/DF com possíveis irregularidades em licitação ou na execução do contrato passíveis de sanções reguladas pela lei 8.666/1993 em análise pela DIPARF período 2014-2019.	2.836
Denúncias encaminhadas referente à fornecedores	2
Processos SEI/físicos já analisados pela DIPARF referentes à descumprimento de edital da SES/DF sem conclusão de aplicação de penalidade pela SUAG (Casos de não instauração de PAR)	419
Processos com solicitação de Auditoria pelo Controle Interno	1

Procedimentos	Quantidade
Total	**2.839**

Fonte: Relatório de Gestão - DIPARF/USCOR/CONT/SES, jan-abril/2019.

Tabela 17 - Número de procedimentos Responsabilização de Fornecedores analisados pela DIPARF com indicação de abertura de investigação preliminar e PAR, SES-DF, 1º Quadrimestre, 2019

Procedimentos	Quantidade
PAR aguardando instauração	3
Procedimentos de Investigação Preliminar	1
Total	**4**

Fonte: Relatório de Gestão - DIPARF/USCOR/CONT/SES, jan-abril/2019.

A Diretoria de Conciliação e Mediação Consensual de Conflitos (DIMEC), subordinada à Unidade Setorial de Correição Administrativa (USCOR), da Controladoria Setorial da Saúde (CONT), é responsável pela condução das atividades de mediação como meio de solução de conflitos entre servidores da Secretaria de Estado de Saúde do Distrito Federal (SES-DF), e da rotina procedimental de aplicação do Termo de Ajustamento de Conduta Administrativa, soluções alternativas para irregularidades administrativas com menor grau ofensivo, ambas com caráter educativo.

Tabela 18 - Comparativo do número de procedimentos de mediação de conflitos concluídos e em andamento na DIMEC, SES-DF, 1º Quadrimestre, 2018 e 2019

Procedimentos	Quantidade	
	1º Quadrimestre 2018	1º Quadrimestre 2019
Concluídos	12	05
Em andamento	1	07
Total	**13**	**12**

Fonte: DIMEC/USCOR/CONT/SES, jan-abril/2019.

Tabela 19 - Comparativo do número de Termo de Ajustamento de Conduta Administrativa concluídos e em andamento na DIMEC, SES-DF, 1º quadrimestre, 2018 e 2019

Decisões	Quantidade	
	1º Quadrimestre 2018	1º Quadrimestre 2019
Concluídos	23	11
Em andamento	13	44
Total	**36**	**55**

Fonte: DIMEC/USCOR/CONT/SES, período de jan-abr/2019.

A **Unidade Setorial de Ouvidoria (OUVIDORIA)** é uma Unidade Setorial Controladoria Setorial da Saúde, organizada como Ouvidoria especial do Sistema de Gestão de Ouvidoria do Distrito Federal (SIGO-DF). Por conseguinte, a Unidade Setorial de Ouvidoria trabalha de forma integrada ao SIGO-DF, a fim de contribuir para a construção de uma gestão, eficiente, ágil e comprometida com o interesse social. Os dados estatísticos

apresentados no presente relatório foram extraídos dos relatórios encaminhados pela Ouvidoria Geral do Distrito Federal (OGDF), órgão central do SIGGO-DF, bem como por dados extraídos diretamente dos Sistemas OUV-DF, OUVIDORSUS e E-SIC, no período de 01/01/2019 à 30/04/2019.

No período em epígrafe foram contabilizadas nos referidos sistemas um total 15.554 manifestações.

Tabela 20 - Número de demandas registradas nos sistemas OUV-DF, OUVIDORSUS, TAG e E-SIC registradas, SES-DF, 1º quadrimestre, 2018 e 2019

SISTEMA/MÊS	**Quantidade**	
	1º quadrimestre 2018	**1º quadrimestre 2019**
OUV-DF	10.263	14.790
OUVIDORSUS	302	508
TAG	0	0
E-SIC	263	256
Total	**10.828**	**15.554**

Fonte: Ouvidoria/ CONT/SES/DF, jan-abr/2019. Dados extraídos do OUV-DF, OUVIDORSUS e E-SIC, em 02/05/2019.

Ao se comparar o primeiro quadrimestre do ano 2019 com o mesmo período de 2018, observa-se um crescimento no número de demandas justificado pelo trabalho realizado por esta Unidade, que resultou em uma maior credibilidade do serviço de ouvidoria pela população.

Em relação aos tipos de entrada, observou-se, no sistema OUV-DF, um aumento de manifestações registradas por telefone, ratificando a predileção da população por este canal de atendimento, conforme tabela abaixo:

Tabela 21 - Número de tipos de meio de entradas das demandas no OUV-DF, SES-DF, 1º quadrimestre, 2018 e 2019

Meio de Entrada	**Quantidade**	
	1º quadrimestre 2018	**1º quadrimestre 2019**
Telefone	5.758	8.025
Presencial	2.521	2.986
Internet	1.881	3.684
Ouvidoria Intinerante	12	36
Protocolo	90	59
Mídia	1	0
Total	**10.263**	**14.790**

Fonte: Ouvidoria/CONT/SES-DF. Dados extraídos do OUV-DF em 02/05/2019.

Ao comparar o primeiro quadrimestre de 2019 com o mesmo período do ano de 2018, verifica-se que, ocorreu um crescimento no registro de manifestações pela internet, principalmente, pelo fato do sistema OUV-DF ser mais acessível ao cidadão. Entretanto, o telefone continua sendo o canal de entrada mais utilizado.

No que se refere ao sistema OUVIDORSUS verificou-se que o telefone, seguido da internet, são os canais de entrada mais utilizados pelos cidadãos, conforme tabela abaixo.

Tabela 22 - Número de distribuição de demandas, por meio de entradas, no sistema OUVIDORSUS, SES-DF, até o 1º quadrimdestre, 2018 e 2019

Meio de Entradas	**Quantidade**	
	1º quadrimestre 2018	**1º quadrimestre 2019**
Telefone	104	328
Mídia	0	0
Carta	27	5
Internet (formulário web)	136	147
Aplicativo e-saude	02	0
E-mail	17	11
Atendimentos presenciais	15	16
Correspondência Oficial	01	0
Outros não informado	01	0
Total	**302**	**508**

Fonte: Ouvidoria/CONT/SES-DF. Dados extraídos do OUVIDOR-SUS em 02/05/2019.

No que tange a tipologia, as manifestações registradas tanto no sistema OUV-DF quanto no OUVIDORSUS são classificadas como: denúncia, reclamação, sugestão, solicitação, informação e elogio.

Tabela 23 - Número de demandas acolhidas pelo OUV-DF, segundo classificação, SES-DF, 1º quadrimestre, 2018 e 2019

Classificação	**Quantidade**	
	1º quadrimestre 2018	**1º quadrimestre 2019**
Denúncia	612	357
Reclamação	5.830	9.158
Sugestão	68	90
Solicitação	1.242	1.726
Informação	1.554	1.738
Elogio	957	1.721
Total Geral	**10.263**	**14.790**

Fonte: Ouvidoria/ CONT/SES/DF, dados extraídos do OUV-DF, em 02/05/2019.

Quanto análise das manifestações por tipologia no sistema OUV-DF, nota-se um aumento progressivo no registro de reclamações e elogios no primeiro quadrimestre de 2019.

Tabela 24 - Número de demandas acolhidas pelo OUVIDOR-SUS, segundo classificação, SES-DF, 1º quadrimestre, 2018 e 2019

Classificação	Quantidade	
	1º quadrimestre 2018	1º quadrimestre 2019
Denúncia	89	114
Reclamação	54	153
Sugestão	11	4
Solicitação	118	210
Informação	25	18
Elogio	5	9
Total	**302**	**508**

Fonte: Ouvidoria/ CONT/SES/DF, dados extraídos do OUVIDOR-SUS, em 02/05/2019

Ao se analisar o primeiro quadrimestre de 2019 com o mesmo período de 2018 verifica-se um aumento geral do quantitativo das demandas, bem como uma oscilação dentro de cada tipologia. Dessas merecem destaque as solicitações, as denúncias e as reclamações, que foram as mais recorrentes.

Com relação aos assuntos mais abordados no primeiro quadrimestre de 2019, nota-se que o "Atendimento em Unidade de Saúde Pública" teve o maior índice de registro representando 17,24% do total de manifestações tratadas por esta Unidade, conforme pode-se observar na tabela abaixo:

Tabela 25 - Percentual dos principais assuntos, oriundos do sistema OUV-DF, SES-DF, 1º quadrimestre, 2018 e 2019

Assunto	Quantidade	
	1º quadrimestre 2018 (%)	1º quadrimestre 2019 (%)
Atendimento em Saúde Pública	48,90	17,24
Agendamento de Consulta	27,90	13,14
Servidor Público	10,70	9,40
Agendamento de exames	3,50	8,69
Combate ao foco de dengue	1,20	6,37
Outros (diversos)	7,80	45,16

Fonte: Ouvidoria/CONT/SES-DF. Dados extraídos do OUV-DF, em 02/05/2019.

2.1. Outras Atividades de Controle

Na SES/DF, a Diretoria de Controle de Serviços de Saúde monitora e fiscaliza os procedimentos realizados pelas Unidades de Saúde Públicas e Privadas contratadas, que apresentam inconformidades nos sistemas de informações e faturamento dos procedimentos realizados no SUS, Sistema de Informação Ambulatorial (SIA/SUS) ou no Sistema de Informações Hospitalares (SIH/SUS), reorientando as correções para garantir o faturamento, ou anulação dos registros de procedimentos das inconformidades apresentadas nos sistemas.

A Gerência de Processamento de Informações Ambulatorial e Hospitalar analisa as críticas apresentadas pelo SIHSUS e SIASUS quanto à consistência das informações em observância às normas técnicas, podendo o processamento do faturamento ser liberado ou glosado por inconformidade.

O Resumo dos Valores Aprovados por CNES disponível no SIH mostra que no primeiro quadrimestre de 2019, o percentual de rejeição de AIH ficou em 0,98%, dentre as 79.902 AIHs que foram apresentadas, 784 foram rejeitadas, representado 0,98% do total (ver Tabela 26).

Tabela 26 - Número de AIH apresentadas, aprovadas e percentual de rejeição mensal, SES-DF, 1º quadrimestre, 2019

Mês	AIH Apresentada	AIH Aprovada	% Rejeição de AIH
Janeiro	18.809	18.416	0,98
Fevereiro	19.102	18.502	0,97
Março	22.069	21.665	0,98
Abril	19.922	19.535	0,98
Total	**79.902**	**78.118**	**0,98**

Fonte: GEPI/DICS/CGSI/SUPLANS/SES-DF. Dados extraídos do SIH, jan-abr/2019, sujeitos a alterações.
Nota: As causas de glosas mais comuns ainda continuam sendo duplicidade de digitação de procedimento e duplicidade por sobreposição de internação**.**

3. OFERTA E PRODUÇÃO DE SERVIÇOS PÚBLICOS DE SAÚDE

O Distrito Federal é uma unidade federativa singular por possuir as competências constitucionais de estado e município. Conforme sua Lei Orgânica (LODF) organiza-se em Regiões Administrativas, com vistas à utilização racional de recursos para o desenvolvimento socioeconômico e à melhoria da qualidade de vida de sua população.

A gestão do sistema de saúde pública do Distrito Federal, predominantemente centralizada pela Administração Central (ADMC) até julho de 2016, passou a ser gradualmente descentralizada a partir do Decreto nº 37.515, de 26 de julho de julho 2016, que instituiu o Programa de Gestão Regional da Saúde (PRS) para as Regiões de Saúde e Unidades de Referência Distrital (URD), o Decreto 37.057, de 14 de janeiro de 2016, que criou a estrutura das Regiões de Saúde, e o Decreto nº 38.982, de 10 de abril de 2018, que alterou a estrutura administrativa da SES-DF com destaque para criação do nível de atenção secundária à saúde, a transformação do Hospital Materno Infantil (HMIB) em Unidade de Referência Distrital (URD) e a transformação da Região Centro-Norte em Região Central, absorvendo a Asa Sul e o Lago Sul.

São as seguintes regiões de saúde:

1. Região de Saúde Central;
2. Região de Saúde Centro-Sul;

3. Região de Saúde Oeste;
4. Região de Saúde Sul;
5. Região de Saúde Sudoeste;
6. Região de Saúde Norte; e
7. Região de Saúde Leste.

Figura 1 - Ilustração das Regiões de Saúde, com as regiões administrativas

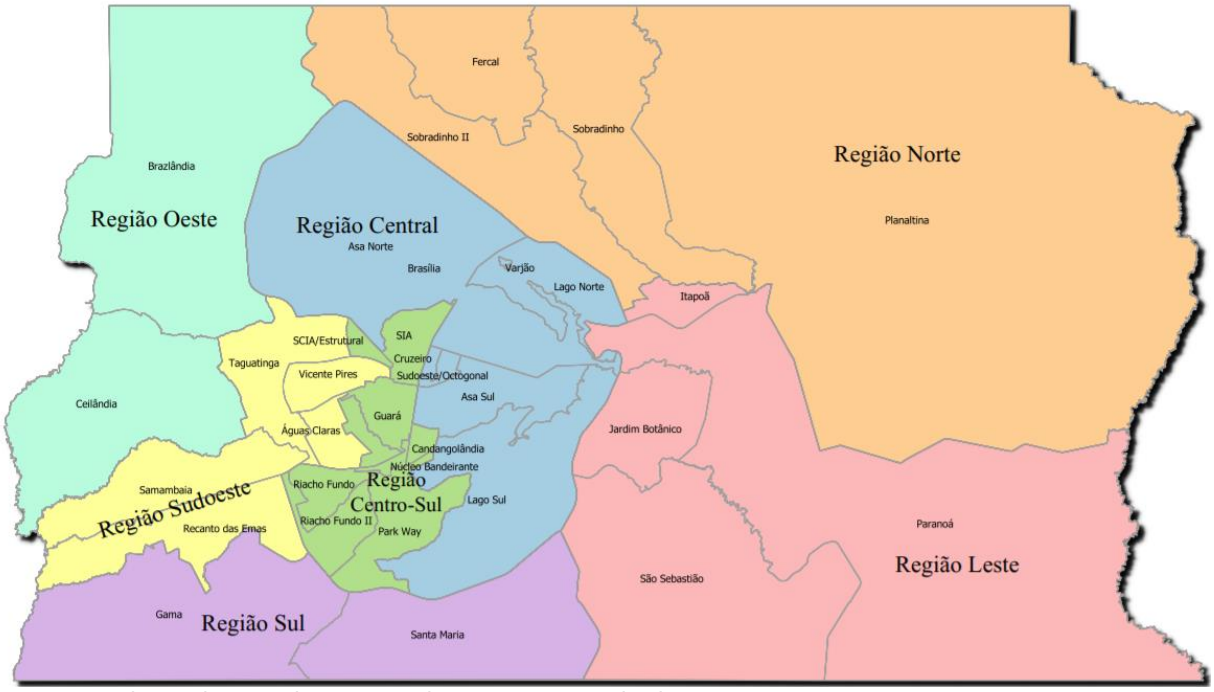

Fonte: GIE/DGIE/CCSGI/SUPLANS/SES-DF, em 07/08/2018.

3.1. Rede Física de Saúde Pública e Privada do Distrito Federal

As informações referentes ao parque tecnológico da saúde no Distrito Federal, contido nesse relatório, trata apenas das estruturas físicas registradas no Sistema de Cadastro Nacional dos Estabelecimentos de Saúde (SCNES) que fornece dados sobre o total e os tipos de estabelecimento e de leitos existentes no território do Distrito Federal.

Tabela 27 - Número de estabelecimentos no Distrito Federal, 2019

Estabelecimentos	Públicos*	Privado	Total
Central de Notificação, Captação e Distribuição de Órgãos Estadual	2	0	2
Central de Regulação	2	0	2
Central de Regulação Médica das Urgências	1	0	1
Centro de Atenção Hemoterápica e/ou Hematológica	1	11	12
Centro de Atenção Psicossocial (CAPS)	18	0	18
Centro de Parto Normal	1	0	1
Centro de Saúde/Unidade Básica de Saúde	174	0	174

Estabelecimentos	Públicos*	Privado	Total
Clínica Especializada/Ambulatório Especializado	28	1.180	1.208
Consultório	7	825	832
Cooperativa	0	84	84
Farmácia	4	2	6
Hospital Especializado	8	14	22
Hospital Geral	16	19	35
Hospital Dia	2	17	19
Laboratório Central de Saúde Pública (LACEN)	1	0	1
Laboratório de Saúde Pública	1	0	1
Policlínica	29	446	475
Oficina Ortopédica	1	0	1
Posto de Saúde	2	0	2
Pronto Atendimento	6	4	10
Pronto Socorro Especializado	0	1	1
Pronto Socorro Geral	0	1	1
Secretaria de Saúde	1	0	1
Serviço de Atenção Domiciliar Isolado (Home Care)	1	24	25
Unidade de Atenção À Saúde Indígena	1	0	1
Unidade de Serviço de Apoio de Diagnose e Terapia	8	245	253
Unidade de Vigilância em Saúde	41	0	41
Unidade Móvel de Nível Pré-Hosp-Urgência/Emergência	58	1	59
Unidade Móvel Terrestre	4	2	6
Polo de Prevenção de Doenças e Agravos e Promoção da Saúde	0	10	10
Total Geral	**418**	**2.886**	**3.304**

Fonte: GECAD/DICS/CCSGI/SUPLANS/SES-DF. Dados extraídos do CNES/DATASUS, referentes a competência de abril 2019.
Nota: (*) Estabelecimentos próprios e contratados.

Os dados da tabela acima mostram o número de estabelecimentos de saúde públicos e privados, existentes no DF, conforme os registros no SCNES. Esses dados propiciam aos gestores do SUS/DF, e de outros órgãos gestores de políticas públicas, o conhecimento sobre a capacidade instalada na rede de saúde existente no território do Distrito Federal, independentemente da prestação, ou não, de serviços ao SUS. Os públicos referem-se a estabelecimentos próprios e privados contratados pela SES-DF.

Em relação aos estabelecimentos públicos, ocorreram as seguintes alterações de registro no sistema, em razão da criação de novos serviços pela SES DF e aplicação da Portaria de Consolidação nº 01.

- ✓ **Centro de Saúde/Unidade Básica de Saúde**: A diferença do quantitativo de UBS relacionada ao quadrimestre passado que era de 173 para o atual é devido á inauguração e cadastramento da UBS 20 de Planaltina CNES 9768637.
- ✓ **Clínica Especializada/Ambulatório Especializado**: Com a organização da Atenção Ambulatorial Secundária foram criados 4 CNES para os Centros de Especialidades

Odontológica – CEO, segue a numeração das unidades que foram criadas em cada região CNES 9715797 CEO Guara; CNES 9764860 CEO Gama; CNES 9772243 CEO Paranoá; CNES 9778136 CEO Asa Norte.

- ✓ **Hospital Especializado**: No 3º quadrimestre o Hospital Home CNES 6243495 estava cadastrado com o Tipo de estabelecimento Hospital Especializado.
- ✓ **Hospital Geral**: Atualização e alteração no tipo de estabelecimento que estava como Hospital Especializado e atualmente o Hospital Home CNES 6243495 esta cadastrado como Hospital Geral.
- ✓ **Hospital Dia**: Atualização do CNES 2779366 Oftalmed Matriz (atualização de cadastro e alteração no tipo do estabelecimento).
- ✓ **Policlínica**: Com a separação dos Ambulatórios da Atenção Especializada foram criados/cadastrados o CNES 9620311 Policlínica Guará I e do CNES 9778144 Policlínica Da Asa Norte.
- ✓ **Pronto Socorro Geral:** Em relação ao RAQ anterior não havia nenhum estabelecimento cadastro nesse tipo e o que foi cadastrado é um estabelecimento privado.
- ✓ **Unidade Móvel de Nível Pré-Hosp-Urgência/Emergência**: Desativação do CNES 7991355 SAMU DF Motolância Ceilândia I e CNES 7991479 SAMU DF Motolância Ceilândia II, que segundo o responsável por manter o cadastro das unidades atualizado, o motivo da desativação foi por insuficiência de Recursos Humano.

Em relação aos Hospitais Especializados vale destacar que foi contabilizado o Hospital Sarah que tem atendimento ao SUS e não possui vínculo com a SES.

Tabela 28 - Número de estabelecimentos de saúde vinculados às Superintendências Regionais de Saúde, por região, por tipo de estabelecimento e total geral existentes, SES/DF, 1º Quadrimestre, 2019

Estabelecimento / Regiões de Saúde	Central	Centro-Sul	Leste	Norte	Oeste	Sul	Sudoeste	Total
Centro de Atenção Psicossocial (CAPS)	3	2	2	3	2	1	5	18
Centro de Parto Normal	0	0	1	0	0	0	0	1
Centro de Saúde/UBS	10	19	28	35	26	21	34	173
Clínica e Ambulatórios Especializados	4	1	1	3	2	1	3	15
Consultório	0	0	0	0	0	0	0	0
Farmácia	0	0	0	0	0	0	0	0
Hospital Dia	1	0	0	0	0	0	0	1
Hospital Geral	1	1	1	2	2	2	2	11
Policlínica	4	4	2	2	3	2	3	20
Posto de Saúde	0	0	0	2	0	0	0	2

Estabelecimento / Regiões de Saúde	Central	Centro-Sul	Leste	Norte	Oeste	Sul	Sudoeste	Total
Pronto Atendimento	0	1	1	1	1	0	2	6
Unid. Serv. Apoio de Diagnose e Terapia	1	1	0	0	1	0	2	5
Unidade Móvel Terrestre	0	0	0	1	0	0	0	1
Unidade de Vigilância em Saúde	0	0	0	0	0	0	0	0
Total Geral	**24**	**29**	**36**	**49**	**37**	**27**	**51**	**253**

Fonte: GECAD/DICS/CRCS/SUPLANS/SES-DF. Dados extraídos do CNES/DATASUS, referentes a competência de abril 2019.

A diferença do quantitativo de estabelecimentos por Região da rede SES ocorreram nas regiões Central, Centro Sul, Leste, Norte, Oeste e Sul, que foram o cadastramento dos Centro de Especialidades Odontológica, Policlínica e UBS.

- ✓ **Clínica Especializada/Ambulatório Especializado**: Cadastro do CEO Asa Norte 9778136 – Central, CEO do Guará 9715797 – Centro Sul, CEO Paranoá 9772243 - Leste, CEO Sobradinho 9690719, CEO Planaltina 9690735 – Norte, CEO Ceilândia Unidade I 9676473 - Oeste.
- ✓ **Policlínica**: Policlínica Asa Norte 9778144 - Central
- ✓ **Centro de Saúde/Unidade Básica**: Cadastro da UBS 20 de Planaltina 9768637 da Região Norte e desativação do CNES da UBS 4 Santa Maria na Competência 03/2019 da Região Sul.

A rede SES na competência abril de 2019, tinha cadastrado no CNES 2.740 leitos gerais e 392 leitos de UTI/UCI sob a gestão das Regiões de Saúde, conforme a tabela 29. E a tabela 30 apresenta as informações do quantitativo de leitos gerais que é de 1.112 e 208 leitos complementares das Unidades de Referência Distrital, lembrando que os números se referem a capacidade instalada dos estabelecimentos de saúde. Os leitos hospitalares sob gestão regional são todos próprios da SES-DF. Os dados apresentados não contabilizam os leitos SUS dos estabelecimentos públicos como o hospital Sarah e Universitário (HUB).

Tabela 29 - Número de leitos gerais e leitos de UTI, total por região, total sob gestão regional distribuídos nas sete Regiões de Saúde do Distrito Federal, 1º quadrimestre, 2019

Região	Leitos Gerais	Leitos UTI/UCI	Total
Central	344	32	376
Centro-Sul	58	0	58
Sul	732	162	894
Sudoeste	535	59	594

Região	Leitos Gerais	Leitos UTI/UCI	Total
Oeste	512	52	564
Norte	343	60	403
Leste	216	27	243
Total Geral	**2.740**	**392***	**3.132**

Fonte: GECAD/DICS/CCSGI/SUPLANS/SES-DF. Dados extraídos do CNES/SUS, referentes a competência de abril de 2018.
Nota 1: (*) trata-se de leitos complementares existentes por Região, sendo eles de UTI/UCI e Unidade de Isolamento.

Na **Região Oeste** ocorreu a atualização e cadastro de 1 leito no HRBZ (Cirurgia Geral). E na **Região Norte** a Exclusão de 8 leitos no HRPL, sendo 3 leitos de Cirurgia Geral e leitos na Clínica Geral. Cadastro de 5 leitos, sendo 3 na Ortopediatraumatologia do HRPL, 2 leitos na Clínica Geral e 1 na Pediatria Clínica do HRS.

Os hospitais que funcionam como Unidades de Referência Distrital (URD) são os estabelecimentos não vinculados às Superintendências Regionais de Saúde, vinculados a Administração Central (ADMC), que possuem leitos de especialidades de média e alta complexidade (Tabela 31).

O Instituto Hospital de Base do Distrito Federal (IHB) possui a maior quantidade de leitos de alta complexidade, sendo a referência para toda Rede SUS-DF em neurocirurgia, cirurgia cardíaca, politrauma, oncologia e hemodinâmica.

O hospital São Vicente de Paulo (HSPV) é um hospital de Saúde Mental, especializado para o tratamento de transtornos mentais que necessitam de internação por mais de 24h.

Cabe ressaltar que tanto o Hospital da Criança de Brasília (HCB), referência para tratamento de pediatria oncológica e outras patologias de média e alta complexidade infantil, quanto o Instituto Hospital de Base do Distrito Federal (HBDF) são administrados por meio de contrato de metas entre a SES/DF e os respectivos institutos mantenedores.

O Hospital de Apoio de Brasília (HAB) oferece as especialidades ambulatoriais em Cuidados Paliativos, Acupuntura, Triagem Neonatal, Clínica Médica e Fisiatria, sendo uma referência para doenças raras.

O Hospital Materno Infantil de Brasília (HMIB) por meio do Decreto nº 38.982, de 10 de abril de 2018, foi transformado em URD, e com isso passa a ser referência para todo o DF para os casos de alta complexidade relacionados à pediatria e à gineco-obstetrícia.

Tabela 30 - Número de leitos hospitalares gerais e complementares (UTI) existentes nas Unidades de Referência Distritais (URD), SES-DF, 1º quadrimestre, 2019

URD	Leitos Gerais	UTI/UCI	Total
IHBDF	634	71	705
HSVP	83	0	83
HAB	59	0	59
HCB	120	30	150
HMIB	216	107	323
Total Geral	**1.112**	**208**	**1.320**

Fonte: GECAD/DICS/CRCS/SUPLANS/SES-DF. Dados extraídos do CNES/DATASUS, referentes a competência de abril de 2019.
Nota: No RAQ do 3º quadrimestre de 2018 em Leitos Gerais no HCB onde se lê 17 leia-se 70; e no HMIB onde se lê 225 leia-se 216.

Leitos Gerais: A diferença em relação ao quadrimestre anterior ocorreu no HCB, onde houve o cadastramento e atualização de 50 leitos, sendo eles distribuídos nas especialidades de Cirúrgico/Diagnóstico/Terapêutico, Pediatria Cirúrgica e Pediatria Clínica.

Leitos Complementares: A diferença no quantitativo de leitos complementares em relação ao quadrimestre passado aconteceram do IHBDF devido ao cadastramento de 3 leitos de UTI Pediátrica Tipo III e 30 leitos de UTI Pediátrica Tipo II no HCB.

O número de leitos por especialidades constitui informação que pode ser utilizada como critério para análise e programação de serviços em conformidade com as necessidades da população, ou em atendimento às prioridades das políticas de saúde.

A Tabela 31 mostra os leitos clínicos por especialidades do SUS e do setor privado permitindo o conhecimento dos leitos especializados no Distrito Federal. Os leitos SUS incluem leitos próprios da SES-DF, leitos de instituições privadas e leitos de outras instituições públicas como SARAH e o HUB. Os leitos não SUS pertencem a estabelecimentos privados sem vínculo contratual com a SES-DF.

Conforme os dados do SCNES, no mês de abril de 2019, o Distrito Federal possuía 2.608 leitos clínicos classificados por especialidades (Tabelas 31).

Tabela 31 - Número de leitos clínicos por especialidades, SUS, não SUS e total existentes no Distrito Federal, 1º quadrimestre, 2019

Especialidade	Existentes	SUS	Não SUS
AIDS	11	9	2
Cardiologia	380	160	220
Clinica Geral	1.663	873	790
Dermatologia	6	0	6
Geriatria	35	0	35
Hansenologia	2	0	2
Hematologia	43	41	2
Nefrourologia	50	34	16
Neurologia	91	55	36
Oncologia	174	57	117
Pneumologia	45	37	8
Saúde Mental	96	45	51

Especialidade	Existentes	SUS	Não SUS
Queimado Adulto	11	10	1
Queimado Pediátrico	1	0	1
Total	**2.608**	**1.321**	**1.287**

Fonte: GECAD/DICS/CRCS/SUPLANS/SES-DF. Dados extraídos do CNES/DATASUS, referentes a competência de abril de 2019.

A atualização do cadastro de leitos SUS por especialidade resultou nas seguintes modificações:

Quadro 1 - Quantidade de Leitos Clínicos cadastrados e excluídos, SES-DF, 1º Quadrimtestre, 2019

Leitos por Especialidade	Quantidade	Cadastro/Exclusão
Cardiologia*	15	Exclusão
Clínica Geral	14	Exclusão
Hematologia	15	Cadastro
Oncologia	15	Exclusão

Fonte: GECAD/DICS/CRCS/SUPLANS/SES-DF. Dados extraídos do CNES/DATASUS, referentes a competência de abril de 2019.
Nota: (*) As exclusões referem-se a leitos de cardiologia da iniciativa privada.

A Tabela 32 traz o total de 2.148 leitos cirúrgicos, sendo 1.413 SUS e 735 não SUS. O SUS corresponde a 65,78% do total.

Tabela 32 - Número de leitos cirúrgicos, por especialidades, existentes no Distrito Federal, SUS, não SUS e total, no Distrito Federal, 1º quadrimestre, 2019

Especialidade	Existentes	SUS	Não SUS
Buco Maxilo Facial	10	7	3
Cardiologia	133	72	61
Cirurgia Geral	887	440	447
Endocrinologia	13	8	5
Gastroenterologia	19	13	6
Ginecologia	222	200	22
Nefrologiaurologia	34	28	6
Neurocirurgia	103	91	12
Oftalmologia	49	14	35
Oncologia	79	24	55
Ortopediatraumatologia	487	439	48
Otorrinolaringologia	12	6	6
Plástica	50	33	17
Torácica	17	10	7
Transplante	31	28	3
Queimado Adulto	1	0	1
Queimado Pediátrico	1	0	1
Total	**2.148**	**1.413**	**735**

Fonte: GECAD/DICS/CRCS/SUPLANS/SES-DF. Dados extraídos do SCNES, referentes a competência de abril de 2019.Os leitos não SUS pertencem a estabelecimentos privados sem vínculo contratual com a SES/DF.

A atualização do cadastro dos leitos cirúrgicos SUS trouxe as seguintes modificações:

Quadro 2 - Quantidade de leitos cirúrgicos cadastrados e excluídos, SES-DF, 1º Quadrimtestre, 2019

Leitos por Especialidade	Quantidade	Cadastro/Exclusão
Cardiologia	01	Cadastro
Cirurgia Geral	10	Exclusão
Ginecologia	08	Exclusão
Ortopediatraumatologia	03	Cadastro

Fonte: GECAD/DICS/CRCS/SUPLANS/SES-DF. Dados extraídos do CNES/DATASUS, referentes a competência de abril de 2019.

Ressalta-se que os leitos de UTI do SUS-DF são regulados pela Central de Regulação de Internação Hospitalar (CERIH) que é responsável também pela regulação das Unidades de Cuidado Intermediário Neonatal (UCIN) dos estabelecimentos de saúde vinculados ao SUS no DF.

Conforme a Tabela 33, o Distrito Federal conta com 1.541 leitos de terapia intensiva, sendo 327 do SUS e 1.214 privados.

Tabela 33 - Número de leitos de Unidade de Terapia Intensiva por especialidade, SUS, não SUS e total, no Distrito Federal, 1º quadrimestre, 2019

Especialidade	Existentes	SUS	Não SUS
Unidade de Isolamento	100	21	79
UTI Adulto - Tipo I	327	0	327
UTI Adulto - Tipo II	334	96	238
UTI Adulto - Tipo III	207	52	155
UTI Pediátrica - Tipo I	18	0	18
UTI Pediátrica - Tipo II	92	29	63
UTI Pediátrica - Tipo III	23	11	12
UTI Neonatal - Tipo I	15	0	15
UTI Neonatal - Tipo II	84	33	51
UTI Neonatal - Tipo III	84	54	30
UTI de Queimados	6	6	0
UTI Coronariana Tipo II - UCO Tipo II	9	0	9
UTI Coronariana Tipo III - UCO Tipo III	10	0	10
Unidade de Cuidados Intermediários Neonatal Convencional	126	25	101
Unidade de Cuidados Intermediários Neonatal Canguru	64	0	64
Unidade de Cuidados Intermediários Adulto	42	0	42
Total	**1.541**	**327**	**1.214**

Fonte: GECAD/DICS/CRCS/SUPLANS/SES-DF. Dados extraídos do CNES/DATASUS, referentes a competência de abril de 2019.

Mediante a atualização no cadastro do CNES de leitos complementares resultaram nas seguintes modificações:

- ✓ **UTI Neonatal - TIPO II:** Cadastro de 8 leitos do HRSM.
- ✓ Nesta tabela ainda permanecem contabilizados os 3 leitos de UTI Adulto Tipo II do Home Hospital Ortopédico e Medicina Especializada, onde de acordo com Portaria 599, de 23 de março de 2017, artigo 2º, apenas alterou o quantitativo de leitos. Ademais informamos que o processo para desabilitação de leitos já foi

enviado ao Ministério da Saúde, aguardando apenas a publicação da mesma, não sendo possível que o estabelecimento retire essa informação de seu cadastro.

A Tabela 34 traz os leitos nas especialidades obstétrico, pediátrico, outras especialidades e do Hospital Dia existentes no DF e cadastradas no CNES até abril de 2019.

Tabela 34 - Número de leitos obstétrico, pediátrico, outras especialidades e Hospital Dia, SUS, não SUS e total, no Distrito Federal, 1º quadrimestre, 2019

Especialidade	Leitos SUS	Não SUS	TOTAL
Obstétrico			
Obstetrícia Cirúrgica	284	139	423
Obstetrícia Clínica	333	94	427
Total	**617**	**233**	**850**
Pediátrico			
Pediatria Clínica	552	72	624
Pediatria Cirúrgica	74	13	87
Total	**626**	**85**	**711**
Outras Especialidades			
Crônicos	102	21	123
Psiquiatria	120	542	662
Reabilitação	66	4	70
Pneumologia Sanitária	16	2	18
Acolhimento Noturno	21	0	21
Total	**325**	**569**	**894**
Hospital Dia			
Cirúrgico/Diagnóstico/Terapêutico	62	32	94
AIDS	5	0	5
Intercorrência pós-trasnplante	14	0	14
Geriatria	0	3	3
Saúde Mental	0	55	55
Total	**81**	**90**	**171**
Total Geral	**1.649**	**977**	**2.626**
Total Clínico/Cirúrgico	**2.734**	**2.022**	**4.756**
Total Geral Menos Complementar	**4.383**	**2.999**	**7.382**

Fonte: GECAD/DICS/CCSGI/SUPLANS/SES-DF. Dados extraídos do CNES/DATASUS, referentes a competência de abril de 2019.

As justificativas abaixo estão relacionadas ás especialidades dos Leitos Sus da Tabela 34.

- ✓ **Obstetrícia Clínica**: mediante as atualizações mensais foram excluídos 8 leitos no HRSAM.
- ✓ **Pediatria Clínica**: mediante as atualizações mensais foram cadastrados: 1 leito no HRS e 72 leitos no HCB.
- ✓ **Cirúrgico/Diagnóstico/Terapêutico**: mediante as atualizações mensais foram cadastrados de 3 leitos no HCB e 14 leitos da OFTALMED.
- ✓ **Intercorrência Pós-Transplante**: mediante as atualizações mensais foram cadastrados 14 leitos da OFTALMED.

- ✓ **Crônicos**: mediante as atualizações mensais foram cadastrados 5 leitos da PRIME HOME CARE.

3.2. Produção dos Serviços Públicos de Saúde

A SES-DF possui uma ampla rede de serviços que produz um conjunto de ações de promoção, prevenção/proteção, tratamento e reabilitação. Essas ações/atividades são realizadas na rede própria e em outros estabelecimentos contratados como serviços complementares.

As informações da produção dos serviços de saúde da SES-DF são oriundas do Sistema de Informação Ambulatorial (SIA), do Sistema de Informação Hospitalar (SIH) e do e-SUS, que expressam aspectos relativos à Atenção Primária, Urgência e Emergência, Atenção Psicossocial, Atenção Ambulatorial Especializada e Hospitalar, Assistência Farmacêutica e Vigilância em Saúde.

Ressalta-se que todas as unidades que apresentam produção abaixo do esperado ou que não apresentam no período são notificadas pela área que monitora e gerencia os sistemas SIA e SIH.

A maioria dos procedimentos realizados nos estabelecimentos de saúde da rede SES-DF é processada junto ao Ministério da Saúde em conformidade com a **Tabela de Procedimentos, Medicamentos e OPM do SUS**. Esta tabela conta com mais 4.500 procedimentos divididos em seis Tipos de Financiamento, a saber:

- **Atenção Básica:** procedimentos com valores zerados na tabela, mas com seu repasse financeiro *per capita* sendo repassado à SES-DF em R$ 23,00 por habitante/ano.

- **Vigilância em Saúde:** procedimentos com valores zerados na tabela-SUS, mas com seu repasse financeiro mediante piso fixo estabelecido pelo Ministério da Saúde - MS.

- **Incentivo MAC:** procedimentos relacionados à Saúde do Trabalhador e ao SAMU, com valores zerados na tabela, mas com seu repasse financeiro mediante piso fixo estabelecido pelo MS.

- **Assistência Farmacêutica:** procedimentos da Farmácia de Alto Custo, com repasse conforme a produção, fazendo-se uma média do valor produzido por bimestre, que subsidiará o valor a ser repassado no bimestre seguinte. Há medicamentos com valores zerados na tabela, que são comprados pelo MS e distribuídos para as Farmácias de Alto Custo de todo o país.

- **Fundo de Ações Estratégicas e Compensações (FAEC):** financiamento destinado à procedimentos e políticas consideradas estratégicas, tais como: nefrologia, transplantes e cirurgias eletivas bem como, novos procedimentos incorporados à Tabela do

SUS. Os recursos financeiros são transferidos após a apuração da produção dos estabelecimentos de saúde registrada pelos respectivos gestores nos Sistemas de Informação Ambulatorial e Hospitalar SIA/SIH.

- **Média e Alta Complexidade (MAC):** inclui os incentivos de custeio e é transferido de forma regular e automática aos fundos de saúde dos estados, DF e municípios. Está vinculado a mais de 80% dos procedimentos da tabela SUS.

Somente esses três últimos tipos de financiamento têm valores financeiros vinculados aos procedimentos. Essas informações são geradas conforme a apresentação da produção pelos estabelecimentos de saúde.

Cabe esclarecer que, em relação à produção ambulatorial, identifica-se no comparativo entre os quadrimestres aumento no quantitativo de procedimentos realizados e uma diminuição no valor faturado, e outras vezes o oposto, com diminuição no quantitativo de procedimentos realizados e aumento no valor faturado. Isso ocorre porque foram realizados mais procedimentos de menor valor na tabela SUS ou aumento na produção de procedimentos de maior valor.

O mesmo ocorreu com a produção hospitalar, no comparativo entre quadrimestres, observa-se ora crescimento no valor faturado e diminuição no quantitativo, oura aumento no valor médio das AIH, com um melhor aproveitamento no faturamento das informações contidas nos prontuários dos pacientes.

A Resolução nº 06, de 25 de agosto de 2016 da Comissão Intergestores Tripartite (CIT), instituiu o Conjunto Mínimo de Dados (CMD), ferramenta que unifica os nove sistemas existentes relacionados ao faturamento (BPA, RAAS, APAC, SIA, CIHA, SISAIH01, SIHD2), com o objetivo de integrar o controle das ações, permitindo a correta aplicação dos recursos públicos e o fornecimento de dados adequados para o planejamento e para a execução das prioridades da saúde.

A Resolução da CIT estabeleceu um cronograma de implantação gradual do CMD por todos os estabelecimentos de saúde públicos e privados do território nacional, a ser realizado em três etapas. A primeira etapa consiste na implantação do registro dos dados da Atenção Primária com a migração do registro da produção do SIA para o e-SUS AB. As restantes etapas preveem a migração dos demais registros e as informações relacionadas ao processamento para faturamento e pagamento por produção de procedimentos no âmbito do SUS.

3.2.1. Produção dos Serviços da Atenção Primária

É importante ressaltar que, em cumprimento à Portaria-GM/MS nº 2.148, de 28 de agosto de 2017, que estabelece o início do envio de dados de serviços da Atenção Básica para o Conjunto Mínimo de Dados (CMD) e encerra o envio de dados para o Sistema de Informação Ambulatorial (SIA), os registros de produção da Atenção Primária em Saúde (APS) no SIA encontra-se em progressiva diminuição, enquanto que o registro no e-SUS AB tem aumentado, cumprindo a primeira etapa de implantação do Conjunto Mínimo de Dados (CMD).

Dessa forma, desde setembro de 2017, a produção da APS passou a ser registrada no Sistema e-SUS AB, que busca reestruturar e integrar as informações de forma a reduzir a carga de trabalho na coleta, inserção, gestão e uso da informação da APS, permitindo que a coleta de dados estejam inseridas nas atividades já desenvolvidas pelos profissionais (recepção, consultórios, sala de procedimentos), facilitando o processo de trabalho das equipes de APS (BRASIL, 2017).

A Tabela 35 apresenta resquícios da produção ambulatorial no primeiro quadrimestre de 2019, uma vez que existe migração dos dados do sistema SIA para o e-SUS AB, conforme determinado pela Portaria-GM/MS nº 2.148, de 28 de agosto de 2017.

Tabela 35 - Comparativo da produção **ambulatorial da Atenção Primária**, por grupo de procedimentos da tabela SUS, quantidade, SES-DF, 1º quadrimestre, 2019

Grupo de Procedimentos	1º Quadrimestre de 2018	1º Quadrimestre de 2019	Comparativo (%)
	Quantidade	Quantidade	
Procedimentos Clínicos	602.783	113.910	-81,10
Procedimentos com Finalidade Diagnóstica	160.675	77.563	-51,73
Ações de Promoção e Prevenção em Saúde	116.661	41.500	-64,43
Procedimentos Cirúrgicos	21.673	11.399	-47,40
TOTAL	**901.792**	**244.372**	**-72,90**

Fonte: GEMOAS/DIPLAN/COPLAN/SUPLANS/SES-DF, jan-abr/2019. Dados extraídos na Sala de Situação/SES-DF (SIA/SUS), sujeitos a alterações.

Há uma diferença importante na quantidade da produção ambulatorial da atenção primária entre os dois primeiros quadrimestres de 2018 e 2019, explicada em parte pela migração do sistema de dados, conforme explicado acima, o que justifica essa queda de 72,90% no registro da produção.

No que diz respeito às regiões de saúde, a maior produção foi na Região Central com 58.868 procedimentos. A produção das URD, serviços centralizados e contratadas somam juntas foi de 44.647 procedimentos, conforme disponibilizado na Tabela 36.

Tabela 36 - Produção **ambulatorial da Atenção Primária**, **por Região de Saúde**, **Contratada, URD, Público e Serviços Centralizados**, por grupo de procedimentos da tabela SUS, quantidade, SES-DF, 1º quadrimestre, 2019

Tipo	Quantidade de Procedimentos Realizados				Total Geral
	Promoção e Prevenção em Saúde	Finalidade Diagnóstica	Clínicos	Cirúrgicos	
Central	16.421	5.841	35.395	1.211	58.868
Sudoeste	2.572	36.457	16.111	1.405	56.545
Centro-Sul	2.972	19.846	23.198	1.176	47.192
Leste	1831	995	8497	1349	12.672
Oeste	899	2.974	5.160	373	9.406
Norte	2.523	1.311	2.497	2.104	8.435
Sul	1024	636	4168	779	6.607
Total das Regiões	**28.242**	**68.060**	**95.026**	**8.397**	**199.725**
Contratada(*)	7.001	1.609	11.407	2.157	22.174
URD(**)	6.139	6.401	7.192	839	20.571
Serviços Centralizados(***)	118	1.493	285	6	1.902
Total parcial, (Serviços Centralizados, URD e Contratadas)	**13.258**	**9.503**	**18.884**	**3.002**	**44.647**
Total Geral	**41.500**	**77.563**	**113.910**	**11.399**	**244.372**

Fonte: GEMOAS/DIPLAN/COPLAN/SUPLANS/SES-DF, jan-abr/2019. Dados extraídos na Sala de Situação/SES-DF (SIA/SUS), sujeitos a alterações.
Nota: (*) Contratada: Carreta Odontológica 1 e 2, HUB e ICDF
(**) URD: HAB, HCB, HMIB, HSVP e IHBDF
(***) Serviços Centralizados: FHB e LACEN.

A Tabela 37 traz a quantidade de atendimentos dos profissionais da Atenção Primária, por Região de Saúde, registrados no e-SUS AB no primeiro quadrimestre de 2019 que foi de 1.588.736 procedimentos realizados.

Tabela 37 - Quantidade de atendimentos individuais nas Regiões de Saúde do Distrito Federal, 1º quadrimestre, 2018 e 2019

Grupo de procedimentos	Quantidade		
	1º Quadrimestre 2018	1º Quadrimestre 2019	Comparativo* (%)
Norte	166.417	341.928	105,46
Sudoeste	43.321	332.694	667,97
Oeste	68.960	273.171	296,13
Leste	83.455	196.971	136,02
Centro-sul	119.733	183.794	53,50
Sul	114.912	161.049	40,15
Central	17.868	99.129	454,79
Total	**614.666**	**1.588.736**	**158,47**

Fonte: GEPAP/DICS/CCSGI/SUPLANS/SES-DF, jan-abr/2019. Dados parciais extraídos do SISAB/MS, em 26/06/2019.

Ao analisar a Tabela 38, a quantidade de procedimentos realizados e cadastrados no sistema e-SUS AB no primeiro quadrimestre de 2019 foi de 2.307.233. Verifica-se um aumento significativo de 154,55% de produção, que tende a melhorar com a implementação do e-SUS AB nas unidades.

Tabela 38 - Comparativo dos atendimentos individuais da produção **ambulatorial da Atenção Primária - e-SUS AB**, por **Grupo de Procedimentos**, quantidade, variação, SES-DF, 1º quadrimestre de 2018 e 2019

Grupo de procedimentos	Quantidade		
	1º Quadrimestre 2018	**1º Quadrimestre 2019**	**Comparativo (%)**
Ações de Promoção e Prevenção em Saúde	182.754	353.647	93,51
Procedimentos com Finalidade Diagnóstica	55.139	96.199	74,47
Procedimentos Clínicos	665.672	1.846.672	177,41
Procedimentos Cirúrgicos	2.846	10.715	276,49
Total	**906.401**	**2.307.233**	**154,55**

Fonte: GEPAP/DICS/CCSGI/SUPLANS/SES-DF, jan-abr/2019. Dados parciais extraídos do SISAB/MS, em 26/06/2019.

3.2.2. Produção da Atenção Especializada - Média e Alta Complexidade

3.2.2.1. Produção de Urgência e Emergência Ambulatorial e Hospitalar

A Tabela 39 traz os dados que foram registrados no Sistema de Informações Ambulatoriais (SIA/SUS) que detalham a produção e faturamento ambulatorial de urgência e emergência no primeiro quadrimestre de 2019, bem como o comparativo com o mesmo período do ano de 2018. A produção no primeiro quadrimestre de 2019 a urgência e emergência registrou 816.040 procedimentos, com um faturamento de R$ 8.906.658,45. Quando comparado ao mesmo período de 2018, a produção apresentou um aumento de 8,85%.

Tabela 39 - Comparativo da Produção **ambulatorial de urgência/emergência**, por grupo de procedimento, quantidade, valor faturado pela tabela SUS, SES-DF, 1º quadrimestre de 2018 e 2019

TIPO	1º Quadrimestre 2018		1º Quadrimestre 2019		Comparativo (%)
	Quantidade	Valor Aprovado(R$)	Quantidade	Valor Aprovado(R$)	
Procedimentos Clínicos(*)	738.626	8.139.930,63	805.429	7.981.415,87	9,04
Procedimentos com Finalidade Diagnóstica	9.002	308.530,58	8.051	322.392,59	-10,56
Procedimentos Cirúrgicos	919	64.006,12	1.067	29.028,19	16,10
Transplantes de Órgãos, Tecidos e Células	823	166.053,24	1.034	195.920,20	25,64
Órteses, Próteses e Materiais Especiais	331	326.779,66	459	377.901,60	38,67
Ações Complementares da Atenção à Saúde	-	-	-	-	
TOTAL	**749.701**	**9.005.300,23**	**816.040**	**8.906.658,45**	**8,85**

Fonte: GEMOAS/DIPLAN/COPLAN/SUPLANS/SES-DF, jan-abril/2018-2019. Dados extraídos na Sala de Situação/SES-DF (SIA/SUS) em 31/07/2019,sujeitos a alterações.

Nota: (*) Com adição do componente BPA-C (Boletim de Procedimento Ambulatorial).

(**) % calculado em relação a quantidade apresentada e aprovada.

A produção ambulatorial da **urgência e emergência das regiões de saúde**, no primeiro quadrimestre de 2019, foi de 608.710 procedimentos realizados, gerando um faturamento de R$ 6.303.823,03. As URD, Contratadas e Serviços Centralizados produziram juntas um total de 207.330 procedimentos, com um faturamento de R$ 2.602.835,42 (Tabela 40).

Tabela 40 - Produção **ambulatorial de urgência/emergência, por região de saúde, URD, contratada, serviços centralizados e público**, grupo de procedimento, quantidade, valor faturado pela tabela SUS, SES-DF, 1º quadrimestre de 2019

Tipo	Procedimentos com Finalidade Diagnóstica		Procedimentos Clínicos (*)		Procedimentos Cirúrgicos		Transplantes de Órgãos, Tecidos e Células		Órteses, Próteses e Materiais Especiais		Total	
	Quantidade	Valor Aprovado(R$)	Quantidade	Valor Aprovado(R$)	Quantidade	Valor Aprovado(R$)	Quantidade	Valor Aprovado(R$)	Quantidade	Valor Aprovado(R$)	Quantidade	Valor Aprovado(R$)
Oeste	550	45.345,32	109.652	1.183.403,52	63	2.041,20	-	-	-	-	**110.265**	**1.230.790,04**
Sudoeste	656	72.427,93	98.485	989.104,83	-		-	-	1	450	**99.142**	**1.061.982,76**
Norte	1.000	99.145,87	120.426	932.775,12	945	19.872,10	-	-	-	-	**122.371**	**1.051.793,09**
Leste	901	72.119,33	100.073	1.093.750,82	-		-	-	-	-	**100.974**	**1.165.870,15**
Sul	14	1.475,50	103.167	1.140.235,69	1	11,84	-	-	-	-	**103.182**	**1.141.723,03**
Central	-	-	41.061	417.431,51	-		-	-	-	-	**41.061**	**417.431,51**
Centro-Sul	-	-	31.706	233.940,85	9	291,6	-	-	-	-	**31.715**	**234.232,45**
Total das Regiões	**3.121**	**290.513,95**	**604.570**	**5.990.642,34**	**1018**	**22.216,74**	-	-	**1**	**450,00**	**608.710**	**6.303.823,03**
URD(**)	4.773	25.616,60	194.107	1.920.178,95	49	6.811,45			274	350.219,60	**199.203**	**2.302.826,60**
Contratada(***)	69	6.151,16	6.498	67.996,60	-	-			-	-	**6.567**	**74.147,76**
Serviços centralizados(****)	88	110,88	254	2.597,98	-	-	1.034	195.920,20	184	27.232,00	**1.560**	**225.861,06**
Total parcial: (URD Contratada, Serviços Centralizados e Público)	4.930	31.878,64	200.859	1.990.773,53	49	6.811,45	1.034	195.920,20	458	377.451,60	**207.330**	**2.602.835,42**
Total Geral	**8.051**	**322.392,59**	**805.429**	**7.981.415,87**	**1.067**	**29.028,19**	**1.034**	**195.920,20**	**459**	**377.901,60**	**816.040**	**8.906.658,45**

Fonte: GEMOAS/DIPLAN/COPLAN/SUPLANS/SES-DF, jan-abril/2019. Dados extraídos da Sala de Situação/SES-DF (SIA/SUS), em 31/07/2019, sujeitos a alterações.
Nota: (*) Com adição do componente Procedimentos Clínicos (BPAC).
(**) URD: HAB, HCB, HMIB, HSVP e IHBDF.
(***) Contratada: HUB, ICDF, Carreta Odontológica e Radiograph.
(****) Serviços centralizados: Banco de olhos e FHB.

Na Tabela 41 detalha-se a produção e faturamento **hospitalar de urgência e emergência** no primeiro quadrimestre foi de 66.661 procedimentos com um faturamento de R$ 67.110.252,63. Quando comparado o mesmo período do ano anterior, observa-se um aumento de 16,93% na quantidade de procedimentos.

Tabela 41 - Comparativo da Produção e faturamento **hospitalar de urgência e emergência**, segundo grupos de procedimentos da Tabela SUS, SES-DF, 1º quadrimestre de 2018 e 2019

Grupo de Procedimento	1º Quadrimestre de 2018		1º Quadrimestre de 2019		Comparativo* (%)
	Quantidade	Valor Aprovado (R$)	Quantidade	Valor Aprovado (R$)	
Procedimentos clínicos	42.385	34.285.394,03	49.795	37.762.674,13	**17,48**
Procedimentos cirúrgicos	14.012	20.809.971,65	16.287	25.130.751,47	**16,24**
Transplantes de órgãos, tecidos e células	462	6.124.359,30	414	4.113.736,56	**-10,39**
Procedimentos com finalidade diagnóstica	107	68.655,67	115	103.090,47	**7,48**
TOTAL	**56.966**	**61.288.380,65**	**66.611**	**67.110.252,63**	**16,93**

Fonte: GEMOAS/DIPLAN/COPLAN/SUPLANS/SES-DF, jan-abr/2018 e 2019. Dados extraídos da Sala de Situação/SES-DF(SIH/SUS), sujeitos a alterações.
Nota: (*) % calculado em relação a quantidade apresentada e aprovada.

No que diz respeito à produção das regiões de saúde, Tabela 42, a maior produção foi na Região Sul com 13.520 procedimentos realizados, seguida da Região Sudoeste (11.308 procedimentos) e da Região Oeste (9.516 procedimentos). As URD e as contratadas produziram juntas 15.802 procedimentos.

Tabela 42 - Produção e faturamento **hospitalar de urgência e emergência,** por região de saúde, URD e contratada, segundo grupo de procedimentos, quantidade, valor faturado pela tabela SUS, SES-DF, 1º quadrimestre, 2019

TIPO	Procedimentos com Finalidade Diagnóstica		Procedimentos Clínicos		Procedimentos Cirúrgicos		Transplantes de Orgãos, Tecidos e Células		Total	
	Quantidade	Valor Aprovado (R$)	Quantidade	Valor Aprovado (R$)	Quantidade	Valor Aprovado (R$)	Quantidade	Valor Aprovado (R$)	Quantidade	Valor Aprovado (R$)
Região Sul	-	-	10.608	9.307.453,78	2.912	2.408.910,06	-	-	**13.520**	**11.716.363,84**
Região Sudoeste	-	-	9.069	5.829.519,81	2.239	2.134.077,99	-	-	**11.308**	**7.963.597,80**
Região Oeste	-	-	7.424	4.475.618,60	2.092	1.797.927,53	-	-	**9.516**	**6.273.546,13**
Região Norte	1	114,36	5.539	3.054.950,41	2.139	1.685.822,92	-	-	**7.679**	**4.740.887,69**
Região Central	2	516,72	3.224	2.043.289,87	965	870.279,03	-	-	**4.191**	**2.914.085,62**
Região Leste	16	6.028,96	1.973	1.228.617,84	1.389	1.353.845,72	-	-	**3.378**	**2.588.492,52**
Região Centro-Sul	-		1.217	485.541,43	-	-	-	-	**1.217**	**485.541,43**
Total das Regiões	**19**	**6.660,04**	**39.054**	**26.424.991,74**	**11.736**	**10.250.863,25**	-	-	**50.809**	**36.682.515,03**
Contratada(*)	79	68.920,10	1.685	2.107.225,46	1.081	5.990.106,98	240	3.787.272,58	**3.085**	**11.953.525,12**
URD(**)	17	27.510,33	9.056	9.230.456,93	3.470	8.889.781,24	174	326.463,98	**12.717**	**18.474.212,48**
Total parcial contratada e URD	**96**	**96.430,43**	**10.741**	**11.337.682,39**	**4.551**	**14.879.888,22**	**414**	**4.113.736,56**	**15.802**	**30.427.737,60**
Total	**115**	**103.090,47**	**49.795**	**37.762.674,13**	**16.287**	**25.130.751,47**	**414**	**4.113.736,56**	**66.611**	**67.110.252,63**

Fonte: GEMOAS/DIPLAN/COPLAN/SUPLANS/SES-DF, jan-abr/2019. Dados extraídos da Sala de Situação/SES-DF (SIH/SUS), sujeitos a alterações.
Nota: (*) Contratadas: ICDF, Hospital São Mateus e HUB. (**) URD: IHBDF, HSVP, HCB e HMIB.

Na Tabela 43, observa-se uma produção do primeiro quadrimestre das Unidades de Pronto Atendimento (UPA) de 435.525 procedimentos, ocorrendo uma redução de 8,33% quando comparado com o mesmo período de 2018. As UPAS que registraram queda foram a de Samambaia, no entanto, a da Ceilândia trouxe maior reflexo de queda no período, 74,38%.

Tabela 43 - Comparativo da Produção das Unidades de Pronto Atendimento (UPAS), número de atendimentos, SES-DF, 1º quadrimestre de 2018 e 2019

UPA	Quantidade		Comparativo (%)
	1º Quadrimestre 2018	1º Quadrimestre 2019	
UPA Núcleo Bandeirante	80.693	131.702	**63,21%**
UPA Sobradinho	29.181	75.299	**158,04%**
UPA Tipo III Samambaia	89.207	68.924	**-22,74%**
UPA São Sebastião	46.719	59.080	**26,46%**
UPA Recanto das Emas	33.411	50.319	**50,61%**
UPA Ceilândia	195.912	50.201	**-74,38%**
Total	**475.123**	**435.525**	**-8,33%**

Fonte: GEMOAS/DIPLAN/COPLAN/SUPLANS/SES-DF, jan-abr/2018 e 2019. Dados extraídos da Sala de Situação/SES-DF (SIA/SUS), sujeitos a alterações.

A Central de Regulação das Unidades Móveis tem como finalidade racionalizar o uso dos serviços móveis de saúde, enviando o suporte necessário para o caso, conforme informações passadas na solicitação, e acionar o hospital, com estrutura necessária para o tratamento, que deve receber o caso.

A Tabela 44 apresenta o total dos procedimentos registrados pela Central de Regulação no primeiro quadrimestre de 2019 de 348.405. Quando comparado ao mesmo período de 2018, ocorreu uma redução de 1,39%.

Tabela 44 - Produção **ambulatorial da Central de Regulação da Unidade Móvel de Nível Pré-Hospitalar de Urgência e Emergência** (SAMU-DF), por procedimentos realizados, variação, 1º quadrimestre de 2018 e 2019

Procedimentos Realizados	Quantidade		Comparativo (%)
	1º Quadrimestre 2018	1º Quadrimestre 2019	
SAMU 192:atendimento das chamadas recebidas pela central de regulação das urgências	293.647	292.704	**-0,32%**
SAMU 192: atendimento das chamadas recebidas pela central de regulação das urgências com orientação	32.553	30.422	**-6,55%**
SAMU 192: envio de unidade de suporte básico de vida terrestre (USB) e/ou aquático (equipe de EMBARC)	23.328	21.863	**-6,28%**
Regulação médica de urgência da central SAMU 192 c/ acionamento de múltiplos meios	1.963	2.379	**21,19%**
SAMU 192: envio de unidade de suporte avançado de vida terrestre (USA) e/ou aquático (equipe de EMBA)	1.808	1.037	**-42,64%**

Procedimentos Realizados	Quantidade		Comparativo (%)
	1º Quadrimestre 2018	1º Quadrimestre 2019	
Total Geral	**353.299**	**348.405**	**-1,39%**

Fonte: GEMOAS/DIPLAN/COPLAN/SUPLANS/SES-DF, jan-abr/2019. Dados extraídos da Sala de Situação/SES-DF (SIA/SUS), sujeitos a alterações.

As Bases do SAMU nas Regiões Administrativas são destinadas as motocicletas utilizadas pelo serviço de urgência para atendimentos e ou avaliação pelo Médico Regulador sobre o suporte necessário ao atendimento da urgência solicitada.

A Tabela 45 mostra a produção de serviços realizados pelos profissionais que foi de 2.620 atendimentos no primeiro quadrimestre de 2019.

Tabela 45 - Base do SAMU das motocicletas utilizadas pelo serviço de urgência, por total de atendimentos, variação, SES-DF, 1º quadrimestre de 2018 e 2019

Base SAMU Motos	Quantidade		Comparativo (%)
	1º Quadrimestre 2018	1º Quadrimestre 2019 (*)	
SAMU Motol. Guara I	253	294	16,21
SAMU Motol. Guara II	253	294	16,21
SAMU Motol. Samab. I	305	268	-12,13
SAMU Motol. Samab. II	305	268	-12,13
SAMU Motol. Ceilândia I	178	0	0
SAMU Motol. Ceilândia II	178	0	0
SAMU Motol. Taguatinga I	276	220	-20,29
SAMU Motol. Taguatinga II	276	220	-20,29
SAMU Motol. Sobradinho I	180	105	-41,67
SAMU Motol. Sobradinho II	180	105	-41,67
SAMU Motol. R. Fundo I	193	103	-46,63
SAMU Motol. R .Fundo II	193	103	-46,63
SAMU Motol. Gama I	161	80	-50,31
SAMU Motol. Gama II	161	80	-50,31
SAMU Motol. Rec. Emas I	167	16	-90,42
SAMU Motol. Rec. Emas II	167	16	-90,42
SAMU Motol. Sta Maria I	78	2	-97,44
SAMU Motol. Sta Maria II	78	2	-97,44
SAMU Motol. Planaltina I	92	1	-98,91
SAMU Motol. Planaltina II	92	1	-98,91
SAMU Motol. Ceilândia III	120	221	24,16
SAMU Motol. Ceilândia IV	120	221	24,16
Total	**4.006**	**2.620**	**-34,60%**

Fonte: GEMOAS/DIPLAN/COPLAN/SUPLANS/SES-DF, jan-abr/2019. Dados extraídos da Sala de Situação/SES-DF (SIA/SUS), sujeitos a alterações.
Nota: (*) Resultados parciais aguardando reapresentação de produção em conforme com o preconizado pelo Ministério da Saúde, conforme Processo SEI 00060001081472019-41, de 14/03/2019.

A Tabela 46 mostra os atendimentos realizados pelas Unidades de Suporte Avançado (USA) do SAMU no primeiro quadrimestre de 2019, apresentando um total de 3.862 atendimentos com um aumento de 13,39%.

Tabela 46 - Produção **ambulatorial da Unidade Móvel de Nível Pré-Hospitalar de Urgência e Emergência** (SAMU-DF), e **inter-hospitalar** por RA, USA, variação, SES-DF, 1º quadrimestre de 2018 e 2019

SAMU USA	Quantidade		Comparativo (%)
	1º Quadrimestre 2018	1º Quadrimestre 2019	
SAMU USA Tagua.	417	620	48,68%
SAMU USA Ceilândia	579	585	1,04%
SAMU USA Samambaia.	478	562	17,57%
SAMU USA Neo	348	469	34,77%
SAMU USA Gama	322	428	32,92%
SAMU USA Sobradinho	362	421	16,30%
SAMU USA Plano Piloto	438	392	-10,50%
SAMU USA NUSAm	462	385	-16,67%
Total	**3.406**	**3.862**	**13,39%**

Fonte: GEMOAS/DIPLAN/COPLAN/SUPLANS/SES-DF, jan-abril/2019. Dados extraídos da Sala de Situação/SES-DF (SIA/SUS), sujeitos a alterações.

A Tabela 47 mostra a produção das Unidades de Suporte Básico (USB) de vida terrestre, por Região Administrativa com um total de 17.585 atendimentos. Ao comparar o mesmo período do quadrimestre anterior, houve uma redução de 2,90%. As unidades que apresentaram maior redução foram as de Ceilândia II, Plano Piloto III, Samambaia I e II, Recanto das Emas I e II, Gama I e Santa Maria II.

Tabela 47 - Produção **ambulatorial da Unidade Móvel de Nível Pré-Hospitalar de Urgência e Emergência** por RA, por USB, SES-DF, 1º quadrimestre de 2018 e 2019

	1º Quadrimestre - 2018		1º Quadrimestre - 2019		Comparativo (%)	
SAMU	**Quantidade**	**Total de atendimento por USB**	**Quantidade**	**Total de atendimento por USB**	**Quantidade**	**Total de atendimento por USB**
SAMU USB Ceil. I	705	2.734	744	2.534	5,53%	-7,32%
SAMU USB Ceil. II	657		521		-20,70%	
SAMU USB Ceil. III	772		730		-5,44%	
SAMU USB Ceil. IV	600		539		-10,17%	
SAMU USB P. Piloto I	753	1722	835	1.634	10,89%	-5,11%
SAMU USB P. Piloto II	529		614		16,07%	
SAMU USB P. Piloto III	440		185		-57,95%	
SAMU USB Tagua. I	784	1596	736	1.521	-6,12%	-4,70%
SAMU USB Tagua. II	812		785		-3,33%	
SAMU USB Samambaia I	812	1620	719	1.375	-11,45%	-15,12%
SAMU USB Samambaia II	808		656		-18,81%	
SAMU USB Plan. I	564	1131	642	1.284	13,83%	13,53%
SAMU USB Plan. II	567		642		13,23%	
SAMU USB Rec. Emas I	763	1431	684	1.193	-10,35%	-16,63%
SAMU USB Rec. Emas II	668		509		-23,80%	
SAMU USB Guara I	556	1101	552	1.107	-0,72%	0,54%
SAMU USB Guara II	545		555		1,83%	
SAMU USB Gama I	566	1055	681	1.097	20,32%	3,98%
SAMU USB Gama II	489		416		-14,93%	
SAMU USB Sta Maria I	528	1050	628	1.007	18,94%	-4,10%
SAMU USB Sta Maria II	522		379		-27,39%	
SAMU USB Sob. I	565	964	566	942	0,18%	-2,28%
SAMU USB Sob. II	399		376		-5,76%	
SAMU USB Paranoa I	690	690	701	701	1,59%	1,59%
SAMU USB Vicente Pires	603	603	682	682	13,10%	13,10%
SAMU USB S. Sebast. I	564	564	658	658	16,67%	16,67%
SAMU USB Tag. III A. Claras	665	665	650	650	-2,26%	-2,26%
SAMU USB R Fundo	445	445	507	507	13,93%	13,93%

SAMU	1º Quadrimestre - 2018		1º Quadrimestre - 2019		Comparativo (%)	
	Quantidade	Total de atendimento por USB	Quantidade	Total de atendimento por USB	Quantidade	Total de atendimento por USB
SAMU USB Band.	390	390	357	357	-8,46%	-8,46%
SAMU USB Brazlandia I	349	349	336	336	-3,72%	-3,72%
Total	**18.110**	**18.110**	**17.585**	**17.585**	**-2,90%**	**-2,90%**

Fonte: GEMOAS/DIPLAN/COPLAN/SUPLANS/SES-DF, jan-abr/2019. Dados extraídos da Sala de Situação/SES-DF (SIA/SUS), sujeitos a alterações.
Nota: (*) USB - Unidade de Suporte Básico.

3.2.2.2. Produção da Atenção Psicossocial Ambulatorial e Hospitalar

A produção **ambulatorial da Atenção Psicossocial** é realizada nos **18 CAPS** existentes no DF, nos ambulatórios do IHB, HSVP e no HUB. A produção no primeiro quadrimestre foi de 30.615 atendimentos. (Tabela 48).

Quando comparado ao mesmo período do ano de 2018, ocorreu um aumento de 32,17% na quantidade produzida conforme Tabela 48.

No que diz respeito às regiões de saúde, na Tabela 49 a produção do primeiro quadrimestre foi 30.611 atendimentos/acompanhamentos. A produção ambulatorial nas Unidades de Referência Distrital (URD) e da Contratada somam juntas 4 atendimentos/acompanhamentos. Quando comparado ao mesmo período do ano de 2018, em 2019 a produção das regiões de saúde obteve um aumento de 32,33 % nos atendimentos.

Tabela 48 - Comparativo da Produção e faturamento **ambulatorial da Atenção Psicossocial** por forma de organização, quantidade e valor, SES-DF, 1º quadrimestre de 2018 e 2019

Forma de Organização	1º Quadrimestre de 2018		1º Quadrimestre de 2019		Comparativo (%)*
Atendimento/ Acompanhamento Psicossocial	Quantidade	Valor Aprovado(R$)	Quantidade	Valor Aprovado(R$)	
Total	**23.163**	**221.133,99**	**30.615**	**215.220,46**	**32,17**

Fonte: GEMOAS/DIPLAN/COPLAN/SUPLANS/SES-DF, jan-abr/2019. Dados extraídos da Sala de Situação/SES-DF (SIA/SUS), sujeitos a alterações.
Nota: % calculado em relação a quantidade apresentada e aprovada.

Tabela 49 - Comparativo da Produção **ambulatorial da Atenção Psicossocial**, **por região de saúde**, **URD** e **Contratada,** quantidade, valor faturado pela tabela SUS, SES-DF, 1º quadrimestre de 2018 e 2019

TIPO	1º Quadrimestre 2018		1º Quadrimestre 2019		Comparativo * (%)
	Quantidade	Valor Aprovado(R$)	Quantidade	Valor Aprovado(R$)	
Centro-Sul	5.951	49.518,83	11.903	113.841,01	**100,02**
Sudoeste	9.931	111.746,87	7.046	84.608,19	**-29,05**
Oeste	3.436	58.741,65	1.646	15.394,48	**-52,10**
Central	1.824	427,34	4.535	784,34	**148,63**
Leste	1.493	0	2.443	433,71	**63,63**
Sul	350	95,36	2.222	86,70	**534,86**
Norte	147	0	816	0,00	**455,10**
Total das Regiões	**23.132**	**220.530,05**	**30.611**	**215.148,43**	**32,33**
URD(**)	29	592,76	4	72,03	**-86,21**
Contratada(***)	2	11,18	-	-	**-**
Total parcial das URD e Contratada	**31**	**603,94**	**4**	**72,03**	**-87,10**
Total Geral	**23.163**	**221.133,99**	**30.615**	**215.220,46**	**32,17**

Fonte: GEMOAS/DIPLAN/COPLAN/SUPLANS/SES-DF, jan-abr/2018 e 2019. Dados extraídos da Sala de Situação/SES-DF (SIA/SUS),sujeitos a alterações.
Nota: (*) % calculado em relação a quantidade apresentada e aprovada.
(**) URD: HSVP e IHBDF.
(***) Contratada: HUB.

A Tabela 50 traz a produção **hospitalar** da **Atenção Psicossocial** no primeiro quadrimestre de 1.470 procedimentos. Quando quando comparado ao mesmo perío do quadrimestre do ano de 2018, verifica-se um aumento de 39,07% nos registros de atendimentos referentes aos transtornos mentais e comportamentais.

Tabela 50 - Comparativo da Produção e faturamento **hospitalar da Atenção Psicossocial** por forma de organização, quantidade, SES-DF, 1º quadrimestre de 2018 e 2019

Forma de Organização	1º Quadrimestre de 2018		1º Quadrimestre de 2019		Comparativo* (%)
	Quantidade	Valor Aprovado (R$)	Quantidade	Valor Aprovado (R$)	
Transtornos mentais e comportamentais	**1.057**	**536.385,43**	**1.470**	**947.559,26**	**39,07**

Fonte: GEMOAS/DIPLAN/COPLAN/SUPLANS/SES-DF, jan-abr/2018 e 2019. Dados extraídos da Sala de Situação/SES-DF (SIH/SUS), sujeitos a alterações.
Nota: (*) % calculado em relação a quantidade apresentada e aprovada.

No que diz respeito às Regiões de Saúde, a produção foi de 515. O quantitativo da produção das URD e contratadas, somaram juntas 955 atendimentos. (Tabela 51).

Quando comparado ao mesmo período do ano anterior, houve um aumento de 215,95% da produção dos procedimentos pelas regiões de saúde. Quanto às URDs e contratadas o aumento foi de 6,82 % no primeiro quadrimestre de 2019.

Tabela 51 - Comparativo da Produção e faturamento **hospitalar da Atenção Psicossocial** por **região de saúde**, **URD e Contratada**, quantidade e valor, SES-DF, 1º quadrimestre de 2018 e 2019

Tipo	1º Quadrimestre de 2018		1º Quadrimestre de 2019		Comparativo* (%)
	Quantidade	Valor Aprovado (R$)	Quantidade	Valor Aprovado (R$)	
Oeste	38	3.593,68	268	18.230,42	**605,26**
Sul	35	3.866,29	65	2.844,38	**85,71**
Centro-Sul	45	2.917,50	31	2.039,15	**-31,11**
Norte	18	1.672,88	55	6.458,01	**205,56**
Sudoeste	10	983,76	63	9.022,33	**530,00**
Central	-	-	4	285,00	
Leste	17	162	29	455	**70,59**
Total da Região	**163**	**13.196,11**	**515**	**39.334,29**	**215,95**
URD(**)	894	523.189,32	953	908.078,97	**6,60**

Tipo	1º Quadrimestre de 2018		1º Quadrimestre de 2019		Comparativo* (%)
	Quantidade	Valor Aprovado (R$)	Quantidade	Valor Aprovado (R$)	
Contratada (***)	- -	- -	2	146,00	-
Total parcial (URD e Contratadas)	**894**	**523189,32**	**955**	**908.224,97**	**6,82**
Total Geral	**1.057**	**536.385,43**	**1.470**	**947.559,26**	**39,07**

Fonte: GEMOAS/DIPLAN/COPLAN/SUPLANS/SES-DF, jan-abr/2019. Dados extraídos da Sala de Situação/SES-DF (SIH/SUS), sujeitos a alterações.
Nota: (*) % calculado em relação a quantidade apresentada e aprovada.
(**) URD: IHBDF, HSVP e HMIB
(***) Contratada: HUB

3.2.2.3. Produção da Assistência Farmacêutica Ambulatorial

As farmácias dos componentes especializados, também conhecidas como farmácias de alto custo, são as que atendem os usuários que precisam de medicamentos de raro acesso, seja pelo custo, seja pela baixa produção industrial, o que motiva uma baixa ou nenhuma concorrência, o que torna mais complexo o processo de aquisição.

A SES-DF, atualmente possui três Farmácias de alto custo, localizadas, uma na Asa Sul do Plano Piloto, uma Ceilândia e outra no Gama considerando o grande número de habitantes nessas regiões.

Além das três farmácias, existe ainda o núcleo, localizado no Hospital Dia, que está subordinado à Região de Saúde Centro-Sul, que dispensa medicamentos para controle das hepatites, HIV e tratamento do HPV.

Verifica-se na Tabela 52 no primeiro quadrimestre, a produção ambulatoria da assistência farmacêutica de 5.990.59. Quando comparado ao primeiro quadrimestre de 2018, observa-se um aumento de 32,01%.

Tabela 52 - Comparativo da Produção **ambulatorial da Assistência Farmacêutica,** por grupo de procedimento, quantidade e valor faturado pela tabela SUS, SES-DF, 1º quadrimestre de 2018 e 2019

Localidade	1º Quadrimestre de 2018		1º Quadrimestre de 2019		Comparativo* (%)
	Quantidade	Valor Aprovado (R$)	Quantidade	Valor Aprovado (R$)	
Asa Sul	2.056.537	1.810.627,74	2.357.171	1.096.336,69	**14,62**
Ceilândia	2.096.168	1.380.868,16	2.337.780	1.046.263,09	**11,53**
Gama	1.067.306	704.897,42	1.293.658	689.838,54	**21,21**
Sudoeste(**)			1.077	0,00	
Total das Regiões	**4.537.876**	**3.599.163,99**	**5.989.686**	**2.832.438,32**	**31,99**
Contratada(***)	**-**	**-**	**913**	**0,00**	**-**
Total Geral	**4.537.876**	**3.599.163,99**	**5.990.599**	**2.832.438,32**	**32,01**

Fonte: GEMOAS/DIPLAN/COPLAN/SUPLANS/SES-DF, jan-abr/2018 e 2019. Dados extraídos da Sala da Situação/SES-DF (SIA/SUS),sujeitos a alterações.
Nota: (*) % calculado em relação a quantidade apresentada e aprovada.
(**) Região Sudoeste: Policlínica de Taguatinga com dispensação de medicamentos a partir de 2019.
(***) Contratada: HUB com dispensação de medicamentos a partir de 2019.

3.2.2.4. Produção da Atenção Ambulatorial Especializada e Hospitalar

A produção **ambulatorial especializada** no primeiro quadrimestre de 2019 foi de 6.472.818 procedimentos. Quando comparado ao mesmo período de 2018, a produção da atenção ambulatorial especializada apresentou um aumento de 15,19%.

Tabela 53 - Comparativo da Produção **ambulatorial especializada**, por tipo de procedimento, quantidade, valor, SES-DF, 1º quadrimestre de 2018 e 2019

Grupo de procedimento	1º Quadrimestre 2018		1º Quadrimestre 2019		Comparativo (%)
	Quantidade	Valor Aprovado(R$)	Quantidade	Valor Aprovado(R$)	
Procedimentos clínicos	1.984.661	36.097.439,88	2.044.644	39.977.447,93	**3,02**
Procedimentos com finalidade diagnóstica	3.931.538	25.920.516,04	4.366.150	31.342.646,21	**11,05**
Transplantes de órgãos, tecidos e células	7.833	1.781.725,86	11.017	2.221.506,12	**40,65**
Procedimentos cirúrgicos	40.848	1.582.599,18	32.757	1.620.317,88	**-19,81**
Ações de Promoção e Prevenção em Saúde	15.527	49.633,30	18.250	58.364,34	**17,54**

Grupo de procedimento	1º Quadrimestre 2018		1º Quadrimestre 2019		Comparativo (%)
	Quantidade	Valor Aprovado(R$)	Quantidade	Valor Aprovado(R$)	
Total	**5.619.101**	**57.567.578,73**	**6.472.818**	**75.220.282,48**	**15,19**

Fonte: GEMOAS/DIPLAN/COPLAN/SUPLANS/SES-DF, jan-abr 2019. Dados extraídos da Sala de Situação/SES-DF (SIA/SUS), sujeitos a alterações.
Nota: (*) **%** calculado em relação a quantidade apresentada.

No que diz respeito às regiões de saúde (Tabela 54), o maior produção registrada foi na Região Sudoeste com 1.072.322 procedimentos, seguido das Regiões Norte (752.228) e Central (614.013). O total geral foi de 6.472.818 procedimentos, representando um faturamento de R$ 72.220.282,48.

Tabela 54 - Produção e faturamento **ambulatorial especializada**, por **Região de Saúde**, **URD, Contratada**, **Serviços Centralizados, SAMU, SVS e Público,** por tipo de procedimento, quantidade e valor, SES-DF, 1° quadrimestre de 2019

TIPO	01- Ações de Promoção e Prevenção em Saúde		02 - Procedimentos com Finalidade Diagnóstica		03 - Procedimentos Clínicos		04 - Procedimentos Cirúrgicos		05 - Transplantes de Orgãos, Tecidos e Células		TOTAL	
	Quantidade	Valor Aprovado(R$)	Quantidade	Valor Aprovado(R$)	Quantidade	Valor Aprovado(R$)	Quantidade	Valor Aprovado(R$)	Quantidade	Valor Aprovado(R$)	Quantidade	Valor Aprovado(R$)
Região Sudoeste	2.049	7.102,00	816.112	4.028.784,13	249.355	4.078.640,72	4.806	262.564,04	-	-	1.072.322	8.377.090,89
Região Norte	696	2.463,08	528.135	1.856.952,66	220.597	2.163.143,98	2.800	76.694,49	-	-	752.228	4.099.254,21
Região Central	6.832	18.895,56	414.421	2.461.643,50	184.845	1.636.711,95	7.915	267.045,28	-	-	614.013	4.384.296,29
Região Oeste	1.699	5.858,42	389.354	1.692.843,40	201.009	1.872.104,07	1.441	27.978,30	-	-	593.503	3.598.784,19
Região Sul	1.722	7.678,12	177.289	1.239.390,89	204.552	2.043.697,54	4.011	169.289,32	-	-	387.574	3.460.055,87
Região Leste	951	3.204,00	178.688	767.696,52	152.201	1.468.500,53	870	19.233,20	-	-	332.710	2.258.634,25
Região Centro-Sul	241	650,7	240.579	821.503,29	90.874	689.772,56	657	6.914,04	-	-	332.351	1.518.840,59
Total das Regiões	**14.190**	**45.851,88**	**2.744.578**	**12.868.814,39**	**1.303.433**	**13.952.571,35**	**22.500**	**829.718,67**	**-**	**-**	**4.084.701**	**27.696.956,29**
URD(*)	1.444	5.244,72	698.068	6.362.558,53	421.197	12.318.271,57	4.079	330.360,20	571	123.918,79	1.125.359	19.140.353,81
Contratada(**)	2.451	7.229,94	603.707	7.209.990,74	196.183	12.802.028,54	6.178	460.239,01	2.799	368.079,09	811.318	20.847.567,32
Serviços Centralizados(***)	14	37,8	319.797	4.901.282,55	44.063	904.576,47	-	-	7.647	1.729.508,24	371.521	7.535.405,06
SAMU	-	-	-	-	79.768	-	-	-	-	-	79.768	0,00
SVS(****)	151	-	-	-	-	-	-	-	-	-	151	0,00
Total parcial (SVS, Serviços Centralizados, URD, Público e SAMU)	4.060	12.512,46	1.621.572	18.473.831,82	741.211	26.024.876,58	10.257	790.599,21	11.017	2.221.506,12	2.388.117	47.523.326,19
Total Geral	**18.250**	**58.364,34**	**4.366.150**	**31.342.646,21**	**2.044.644**	**39.977.447,93**	**32.757**	**1.620.317,88**	**11.017**	**2.221.506,12**	**6.472.818**	**75.220.282,48**

Fonte: GEMOAS/DIPLAN/COPLAN/SUPLANS/SES-DF, set-dez/2018. Dados extraídos da Sala de Situação/SES-DF(SIA/SUS), sujeitos a alterações.
Nota: (*) Contratada: CBV, CRNV, Ceal LP, Diagnostik, HUB, Hospital São Francisco, ICDF, IDR, Nephron, Radiograph, Renal Care, Seane Serv Assist Clin, Soclimed, Ultramed e Vitailaboratório, Carreta Odontológica 1 e 2, Carreta Oftalmológica .

(**) Serviços Centralizados: Banco de Olhos, FHB, LACEN e Ofinina Ortopédica

(***) URD: HAB, HCB, HMIB,HSVP e IHBDF

(****) SVS: CEREST Estadual, CEREST Sudoeste e CEREST SUL

A SES-DF, a partir da última reestruturação, estabeleceu a **Atenção Ambulatorial Secundária** entendida como um conjunto de ações e serviços especializados em nível ambulatorial, com densidade tecnológica intermediária entre a atenção primária e terciária, tanto no que diz respeito ao apoio diagnóstico quanto ao terapêutico. Àquela, vem sendo organizada em andamento com a organização da atenção primária à saúde.

O grande avanço deste nível de atenção foi a publicação da Portaria-SES-DF nº 773, de 19 de julho de 2018 (DODF, 07/08/2018), que estabeleceu diretrizes e normas para a organização da Atenção Ambulatorial Secundária. Esta trouxe o detalhamento do funcionamento dos serviços ambulatoriais para todas as policlínicas.

As Policlínicas são unidades de saúde de nível intermediário no SUS, entre a atenção primária e a atenção hospitalar, destinada a desenvolver o atendimento especializado ao cidadão, na promoção e recuperação da saúde, desenvolvendo o diagnóstico e o tratamento de patologias que exigem a atenção especializada, sendo a referência para unidades de saúde básicas ou hospitalares, visando garantir a continuidade e qualidade do atendimento.

Estão na atualidade cadastradas 20 policlínicas (unidades exclusivas de policlínicas e intra hospitalares), destas 16 apresentaram produção, conforme Tabela 55.

Tabela 55 - Produção **ambulatorial Atenção Secundária (Policlínicas)**, por estabelecimento, por quantidade, SES-DF, 1º quadrimestre de 2019

Estabelecimentos	Produção da Atenção Secundária (Policlínicas)				
	1º Quadrimestre 2018		1º Quadrimestre 2019		Comparativo* %
	Quantidade	Valor (R$)	Quantidade	Valor (R$)	
Policlínica 514 Sul	11.338	24.570,15	33.222	32.614,25	**193,01%**
Policlínica Taguatinga	4.715	22.467,05	27.944	130.892,75	**492,66%**
Policlínica Gama	7.974	78.913,57	26.403	267.148,69	**231,11%**
Policlínica 3 Lago Sul	8.282	13.498,56	18.122	30.131,12	**118,81%**
Policlínica Guará I	-	-	13.109	104.167,80	**-**
Policlínica Sobradinho	8.681	93.202,53	11.946	134.080,80	**37,61%**
Policlínica Planaltina	7.722	90.529,84	9.362	109.516,13	**-**
Policlínica São Sebastião	3.824	17.035,34	7.520	35.099,09	**96,65%**
Policlínica N. Bandeirante	3.216	26.288,04	5.112	48.471,51	**58,96%**
Policlínica Paranoá	104	655,2	3.818	31.942,98	**3571,15%**
Policlínica Samambaia	4.267	26.122,78	3.704	19.840,49	**-13,19%**
Policlínica Santa Maria	-	-	2.303	19.704,10	**-**
Policlínica Brazlândia	1.283	12.998,49	2.251	22.270,71	**75,45%**
Policlínica R. Fundo I (**)	1.316	13.160,00	1.523	15.230,00	**15,73%**
Policlínica R. Fundo II	2.964	12.830,00	6.684	31.630,25	**125,51%**
CEDOH Asa Norte (**)	9.729	76.342,12	5.729	47.815,39	**-41,11%**

Estabelecimentos	Produção da Atenção Secundária (Policlínicas)				
	1º Quadrimestre 2018		1º Quadrimestre 2019		Comparativo* %
	Quantidade	Valor (R$)	Quantidade	Valor (R$)	
Total	**75.415**	**508.613,67**	**178.752**	**1.080.556,06**	**137,02%**

Fonte: GEMOAS/DIPLAN/COPLAN/SUPLANS/SES-DF, jan-abr/2019. Dados extraídos da Sala de Situação/SES-DF (SIA/SUS), sujeitos a alterações.
Nota: (*) % em relação a quantidade apresentada e aprovada.
(**) Produção de UBS com serviço especializado. Oficialmente Policlínica a partir de jun/2019.
(**) CEDOH (Centro Especializado em Diabetes, Obesidade e Hipertensão Arterial), referência especializada em endocrinologia adulto, pediátrica e nefrologia para usuários do SUS, procedentes das Unidades Básicas de Saúde da SES-DF.

No primeiro quadrimestre, especificamente, a produção hospitalar foi de 75.197 procedimentos, gerando um faturamento de R$ 75.966.205,71. Ao se comparar com o mesmo período do ano anterior, a produção apresentou um aumento de 15,17% na quantidade produzida (Tabela 56).

Tabela 56 - Comparativo da Produção **hospitalar**, por tipo de procedimento, quantidade, valor, SES-DF, 1º quadrimestre de 2018 e 2019

Grupo de procedimento	1º Quadrimestre de 2018		1º Quadrimestre de 2019		Comparativo * (%)
	Quantidade	Valor Aprovado(R$)	Quantidade	Valor Aprovado(R$)	
Procedimentos Clínicos	44.752	36.514.810,56	51.975	39.809.427,24	16,14
Procedimentos Cirúrgicos	19.843	28.766.102,98	22.612	31.683.952,64	13,95
Transplantes de Orgãos, Tecidos e Células	539	7.589.148,02	470	4.347.613,34	-12,80
Procedimentos com Finalidade Diagnóstica	156	103.415,38	140	125.212,49	-10,26
TOTAL	**65.290**	**72.973.476,94**	**75.197**	**75.966.205,71**	**15,17**

Fonte: GEMOAS/DIPLAN/COPLAN/SUPLANS/SES-DF, jan-abril/2018 e 2019. Dados extraídos da Sala de Situação/SES-DF (SIH/SUS), em julho/2019, sujeitos a alterações.
Nota: (*) % calculado em relação a quantidade apresentada e aprovada.

No que diz respeito às Regiões de Saúde, o total da produção hospitalar foi de 54.342 procedimentos, gerando um faturamento de R$ 39.206.718,30, conforme Tabela 57.

Tabela 57- Produção **hospitalar**, por **região de saúde**, **URD e Contratada**, por tipo de procedimento, quantidade e valor, SES-DF, 1º quadrimestre, 2019

TIPO	Procedimentos com Finalidade Diagnóstica		Procedimentos Clínicos		Procedimentos Cirúrgicos		Transplantes de Orgãos, Tecidos e Células		Total Geral	
	Quantidade	Valor Aprovado(R$)	Quantidade	Valor Aprovado(R$)	Quantidade	Valor Aprovado(R$)	Quantidade	Valor Aprovado(R$)	Quantidade	Valor Aprovado(R$)
Região Sul	4	469,85	10.619	9.310.758,28	3.417	2.761.846,53	-	-	14.040	12.073.074,66
Região Sudoeste	-	-	9.078	5.831.884,44	3.552	3.077.378,18	-	-	12.630	8.909.262,62
Região Oeste	-	-	7.431	4.486.275,15	2.360	2.009.191,35	-	-	9.791	6.495.466,50
Região Norte	1	114,36	5.552	3.059.996,63	2.775	2.193.054,73	-	-	8.328	5.253.165,72
Região Central	2	516,72	3.254	2.050.889,33	1.701	1.348.107,84	1	2.200,96	4.958	3.401.714,85
Região Leste	16	6.028,96	1.973	1.228.617,84	1.389	1.353.845,72	-	-	3.378	2.588.492,52
Região Centro-Sul	-	-	1.217	485.541,43	-	-	-	-	1.217	485.541,43
Total da Região	**23**	**7.129,89**	**39.124**	**26.453.963,10**	**15.194**	**12.743.424,35**	1	**2.200,96**	**54.342**	**39.206.718,30**
Contratada(*)	87	83.946,52	2.108	2.821.798,29	2.256	7.983.346,51	264	3.891.324,61	4.715	14.780.415,93
URD(**)	30	34.136,08	10.743	10.533.665,85	5.162	10.957.181,78	205	454.087,77	16.140	21.979.071,48
Total parcial (URD e Contratadas)	**117**	**118.082,60**	**12851**	**13.355.464,14**	**7418**	**18.940.528,29**	**469**	**4.345.412,38**	**20855**	**36.759.487,41**
Total	**140**	**125.212,49**	**51.975**	**39.809.427,24**	**22.612**	**31.683.952,64**	**470**	**4.347.613,34**	**75.197**	**75.966.205,71**

Fonte: GEMOAS/DIPLAN/COPLAN/SUPLANS/SES-DF, jan-abril/2019. Dados extraídos da Sala de Situação/SES-DF(SIH/SUS), em julho/2019, sujeitos a alterações.

Nota: (*) Contratada: HUB, ICDF, São Mateus, CBV.

(**) URD: IHBDF, HCB, HSVP, HMIB e HAB.

3.2.2.4.1. Internações de Pacientes Residentes no DF e Fora do DF

Quando analisados os Pacientes Residentes e Fora do Distrito Federal (DF), as internações realizadas no primeiro quadrimestre de 2019, foi de 78.118, sendo 78,03% residentes no DF (60.955) e 21,97% fora do DF (17.163). Quando comparado ao mesmo período do ano anterior houve aumento no número de internações tanto de pacientes residentes no DF como fora. No geral, o aumento foi de 14,69%. (Tabela 58).

Tabela 58 - Comparativo do número de internações de pacientes, por estado de origem (residentes no DF e fora do DF), SES-DF, 1º quadrimestre de 2018 e 2019

Internação por Estado de origem	1º Quadrimestre de 2018	1º Quadrimestre de 2019	Comparativo (%)
	Quantidade		
Goiás	13.365	15.372	15,02
Minas Gerais	684	654	-4,39
Bahia	140	145	3,57
Outros Estados	953	992	4,09
Subtotal residentes fora do DF	**15.142**	**17.163**	**13,35**
Distrito Federal	**52.971**	**60.955**	**15,07**
Total	**68.113**	**78.118**	**14,69**

Fonte: GEPI/DICS/CRCS/SUPLANS/SES-DF, jan-abril/2018 e 2019. Dados extraídos do SIH/DATASUS/SES, em julho/2019, sujeitos a alterações.

Em complemento, esclarecemos que o SIA (sistema de informação ambulatorial) não dispõe da informação do município de residência do paciente que fora atendido.

3.2.2.5. Produção Ambulatorial e Hospitalar por Tipo de Financiamento

Na Tabela 59, a produção no primeiro quadrimestre de 6.795.492 com aumento de 7,86% na produção ambulatorial por tipo de financiamento neste quadrimestre, quando comparado ao mesmo período do ano 2018.

Tabela 59 - Comparativo da Produção **ambulatorial por tipo de Financiamento**, quantidade e valor aprovado, SES-DF, 1º quadrimestre de 2018 e de 2019

TIPO	1º Quadrimestre de 2018		1º Quadrimestre de 2019		Comparativo* (%)
	Quantidade	Valor Aprovado (R$)	Quantidade	Valor Aprovado (R$)	
Média e Alta Complexidade (MAC)	5.865.381	56.742.955,67	6.348.066	62.776.080,32	**8,23**
Fundo de Ações Estratégicas e Compensação (FAEC)	55.848	14.585.078,22	74.794	18.472.232,96	**33,92**
Incentivo MAC	379.160	-	372.632	-	**1,72**
Total	**6.300.389**	**71.328.034**	**6.795.492**	**81.248.313**	**7,86**

Fonte: GEMOAS/DIPLAN/COPLAN/SUPLANS/SES-DF, jan-abr/2018 e 2019. Dados extraídos da Sala de Situação/SES-DF (SIA/SUS), sujeitos a alterações.
Nota: % calculado em relação a quantidade apresentada e aprovada.

Observa-se na Tabela 60, a produção **hospitalar por tipo de financiamento** dos componentes (MAC) e (FAEC), totalizaram o quantitativo de 75.197 procedimentos e

um faturamento de R$ 75.966.205,71. Quando comparado ao mesmo período do ano anterior, a produção aumentou 15,17%.

Tabela 60 - Comparativo da Produção **hospitalar por tipo financiamento FAEC e MAC**, quantidade e valor faturado pela tabela SUS, SES-DF, 1º quadrimestre de 2018 e de 2019

TIPO	1º Quadrimestre de 2018		1º Quadrimestre de 2019		Comparativo* (%)
	Quantidade	Valor Aprovado (R$)	Quantidade	Valor Aprovado(R$)	
Média e Alta Complexidade (MAC)	63.608	62.323.951,92	72.442	68.295.309,94	13,89
Fundo de Ações Estratégicas e Compensações FAEC	1.682	10.649.525,02	2.755	7.670.895,77	63,79
Total	**65.290**	**72.973.476,94**	**75.197**	**75.966.205,71**	**15,17**

Fonte: GEMOAS/DIPLAN/COPLAN/SUPLANS/SES-DF, jan-abr/2018 e 2019. Dados extraídos da Sala de Situação/SES-DF (SIH/SUS), sujeitos a alterações.
Nota: (*) % calculado em relação a quantidade apresentada e aprovada.

3.2.3. Produção de Serviços da Vigilância em Saúde

A Vigilância em Saúde do Distrito Federal é composta pelas áreas de Vigilância Ambiental, Vigilância Epidemiológica, Vigilância Sanitária, Centro de Referência em Saúde do Trabalhador (CEREST) e pelo Laboratório Central de Saúde Pública (LACEN) E Assessoria de Mobilização Institucional e Social para a Prevenção de Endemias.

De acordo com a tabela abaixo, a produção do primeiro quadrimestre foi de 15.698 procedimentos sendo 209 de Ações de promoção e prevenção em saúde, correspondente ao registro de atividade de educação para a saúde da população voltada para a prevenção de doenças transmissíveis e de 15.489 ações de procedimentos com finalidade diagnóstica.

Ao comparar com o mesmo período do ano de 2018, as ações de promoção e prevenção em saúde apresentaram queda (-55,25%). Já os procedimentos de finalidade diagnóstica aumentaram em 30,49 % (Tabela 61) e no total geral registrou um aumento de 27,27% no mesmo período do quadrimestre do ano anterior.

Tabela 61 - Comparativo da Produção **ambulatorial** da Vigilância em Saúde, por tipo de procedimento e quantidade, SES-DF, 1º quadrimestre de 2018 e 2019

TIPO	Quantidade Produzida		Comparativo (%)
	1º Quadrimestre - 2018	1º Quadrimestre - 2019	
Procedimentos com finalidade diagnóstica	11.870	15.489	**30,49**
Ações de promoção e prevenção em saúde	467	209	**-55,25**
Total	**12.337**	**15.698**	**27,24**

Fonte: GEMOAS/DIPLAN/COPLAN/SUPLANS/SES-DF, jan-abr/2018 e 2019. Dados extraídos na Sala de Situação/SES-DF (SIA/SUS), sujeitos a alterações.

No que diz respeito às regiões de saúde a que apresentou a maior produção foi a Região Leste com 1.969 procedimentos realizados, seguida das Regiões Sudoeste (1.554) e da Norte (1.432). Os serviços centralizados e as Unidades de Referência Distrital (URD) realizaram juntas 7.606 procedimentos (Tabela 62).

Tabela 62 - Produção **ambulatorial** da Vigilância em Saúde por **região de saúde**, **serviços centralizados e URD**, quantidade, SES-DF, 1° quadrimestre de 2019

Tipo	Quantidade Produzida		Total
	Ações de Promoção e Prevenção em Saúde	Procedimentos com finalidades diagnóstica	
Leste	-	1.969	**1.969**
Sudoeste	-	1.554	**1.554**
Norte	-	1.432	**1.432**
Sul	-	1.060	**1.060**
Centro-Sul	-	962	**962**
Central	-	735	**735**

Tipo	Quantidade Produzida		Total
	Ações de Promoção e Prevenção em Saúde	Procedimentos com finalidades diagnóstica	
Oeste	-	171	**171**
Total das Regiões	-	**7.883**	**7.883**
Serviços Centralizados(*)	209	6.794	**7.003**
URD(**)	-	812	**812**
Total parcial das outras unidades SES e URD	**209**	**7.606**	**7.815**
Total	**209**	**15.489**	**15.698**

Fonte: GEMOAS/DIPLAN/COPLAN/SUPLANS/SES-DF, jan-abr/2019. Dados extraídos da Sala de Situação/SES-DF (SIA/SUS), sujeitos a alterações.
Nota: (*) Serviços Centralizados: LACEN
(**) URD: HCB, HMIB e IHBDF

Quando comparado ao mesmo período de 2018, observa-se que ocorreu, no geral, um aumento de 27,24% no total da produção da Vigilância em Saúde. Verifica-se também aumento da produção das Regiões de Saúde de 83,28% e das URDs redução de 2,75%. Nos serviços centralizados houve um aumento de 2,83% na produção ambulatorial de vigilância.

Tabela 63 - Comparativo da Produção **ambulatorial** da Vigilância em Saúde por **região de saúde**, **serviços centralizados e URD**, quantidade, SES-DF, 1° quadrimestres de 2018 e 2019

TIPO	Quantidade Produzida		Comparativo (%)
	1º Quadrimestre de 2018	1º Quadrimestre de 2019	
Leste	1.331	1.969	**47,93**
Sudoeste	1.131	1.554	**37,40**
Norte	239	1.432	**499,16**
Sul	455	1.060	**132,97**
Centro-Sul	591	962	**62,77**
Central	447	735	**64,43**
Oeste	107	171	**59,81**
Total das Regiões	**4.301**	**7.883**	**83,28**
Serviços Centralizados(*)	6.810	7.003	**2,83**
URD(**)	1.226	812	**-33,77**
Total parcial das outras unidades SES e URD	**8.036**	**7.815**	**-2,75**
Total	**12.337**	**15.698**	**27,24**

Fonte: GEMOAS/DIPLAN/COPLAN/SUPLANS/SES-DF, jan-abr/2018 e 2019. Dados extraídos da Sala de Situação/SES-DF (SIA/SUS) em julho/2019, sujeitos a alterações.
Nota: (*) Serviços Centralizados: LACEN
(**) URD: HCB, HMIB e IHBDF

A Secretaria de Estado de Saúde registrou, até a SE 17/2019, 14.436 casos notificados de dengue, dos quais 14.018 (97,1%) são residentes no Distrito Federal. Desses, foram registrados 12.905 (92,10%) de casos prováveis de dengue, com um coeficiente de incidência geral de 416,12 casos por 100 mil habitantes. Houve 183 casos sem a informação

da Unidade Federada (UF) de residência, em sua maioria pela maior fragilidade dos registros da fonte FormSus, de acordo com a Tabela 64.

Tabela 64 - Número de casos de dengue notificados e prováveis em residentes no DF e outras unidades da federação (UF), variação, SE 17 de 2018 e 2019

Casos de dengue	Residentes no DF			Residentes em Outras UF			Total de Casos
	2018	2019	Variação %	2018	2019	Variação %	
Notificados	1.493	14.018	838,9	80	418	422,50	
Prováveis (*)	1.095	12.905	1.078	45	183	306,70	

Fonte: Sinan Online (banco de 2019 atualizado em 09/05/2019); FormSus (atualizado em 03/05/2019). Dados sujeitos à alteração. Houve 120 casos prováveis sem a informação do endereço de residência e 925 não classificados.
Nota: (*) Todos os casos notificados, exceto os descartados, conforme definição do Ministério da Saúde.

Até a SE 17/2019 foram confirmados dez óbitos por dengue em moradores do Distrito Federal, 21 casos graves que sobreviveram e 209 casos de dengue com sinais de alarme. Segundo esses registros do Sinan-Online, a distribuição de óbitos por região de saúde não se alterou. No mesmo período de 2018, foram confirmados dois casos graves e um óbito por dengue (Tabela 65). Ressalta-se que há a notificação de cinco óbitos em casos prováveis de dengue, cuja confirmação ainda depende de investigações epidemiológicas em andamento. Quatro notificações de óbitos em casos prováveis de dengue, após as investigações epidemiológicas, foram descartadas.

Tabela 65 - Casos graves de dengue, cura e óbitos em residentes no DF, comparativo de 2018 e 2019

Dengue grave	2018	2019	Comparativo %
Casos Graves	2	21	950
Óbitos	1	10	900

Fonte: Dados extraídos do Informativo Epidemiológico Dengue, Chikungunya, Zika e Febre Amarela, ano 14, nº 16, abr/2019 (SE-17 de 2019) (bancos de 2018 e 2019 atualizados em 07/05/2019 e 09/05/2019 respectivamente). Dados sujeitos à alteração. Observação: há cinco óbitos de casos prováveis de dengue em investigação. Dados sujeitos à alteração.

Em 2019, até a SE 17, foram registrados 197 casos notificados de febre de chikungunya dos quais 188 (95%) são residentes no DF. Desses, foram confirmados 11 (5,8%) casos de febre de chikungunya com uma incidência de 0,35 casos por 100 mil hab. Houve um óbito por chikungunya, confirmado laboratorialmente, em um residente na Região de Saúde Central (Asa Sul).

Tabela 66 - Número de casos de Chikungunya notificados e prováveis em residentes no DF e outras unidades da federação (UF), variação, SE 17 de 2018 e 2019

Casos de Chikungunya	Residentes no DF			Residentes em Outras UF			Total de Casos 2019
	2018	2019	Variação %	2018	2019	Variação %	
Notificados	72	188	161	8	9	12,50	**197**
Prováveis (*)	5	12	140	1	4	300	**12**

Fonte: Dados extraídos do Informativo Epidemiológico Dengue, Chikungunya, Zika e Febre Amarela, ano 14, nº 16, abr/2019 (bancos de 2018 e 2019 atualizados em 07/05/2019). Dados sujeitos à alteração.
Nota: (*) Todos os casos notificados, exceto os descartados, conforme definição do Ministério da Saúde.

Em 2019, até a SE 17, foram registrados 106 casos prováveis de doença pelo vírus Zika no Distrito Federal, com taxa de incidência de 3,41 casos/100 mil hab. Destes, 16 (11,1 %) casos foram confirmados.

Tabela 67 - Número de casos da doença aguda pelo vírus Zika, residentes no DF e em outras Unidades da Federação (UF), variação, SE 17 de 2018 e 2019

Casos de Doença Aguda pelo Vírus Zika	Residentes no DF			Residentes em Outras UF			Total de Casos 2019
	2018	2019	% Variação	2018	2019	% Variação	
Notificados	52	143	175	14	5	-64	**148**
Prováveis (*)	3	16	433	0	0	0	**16**

Dados extraídos do Informativo Epidemiológico Dengue, Chikungunya, Zika e Febre Amarela, ano 14, nº 16, abr/2019. Sinan Net (banco de 2018 e 2019 atualizados em 29/04/2019). Dados sujeitos à alteração.
Nota: (*) Todos os casos notificados, exceto os descartados, conforme definição do Ministério da Saúde.

No Distrito Federal, a Secretaria de Estado de Saúde (SES) registrou 72 casos suspeitos de febre amarela, em residentes do DF, até a SE 17 de 2019. Quarenta e seis casos foram descartados e vinte e seis seguem em investigação.

Tabela 68 - Número de casos notificados de Febre Amarela, segundo o local de residência, variação, SE 17 de 2018 e 2019

Casos de Febre Amarela	Residentes no DF			Residentes em Outras UF			Total de Casos 2019
	2018	**2019**	**% Variação**	**2018**	**2019**	**% Variação**	
Notificados	83	60	-28	22	12	-45	**72**
Confirmados	2	0	-100	0	0	0	**0**
Em Investigação	0	22	Incremento	0	4	Incremento	**26**
Inconclusivo	0	0	0	0	0	0	**0**
Descartados	81	38	-53	22	8	-64	**46**

Fonte: Dados extraídos do Informativo Epidemiológico Dengue, Chikungunya, Zika e Febre Amarela, ano 14, nº 16, abr/2019. (banco de 2018 e 2019 atualizados em 29/04/2019).

3.2.4. Resumo da Produção Ambulatorial e Hospitalar da SES-DF

As Tabelas 69 e 70 mostram o **resumo da produção ambulatorial e hospitalar** no primeiro quadrimestre de 2019, bem como o comparativo do primeiro quadrimestre do ano vigente com o mesmo período do ano anterior. Aqui, estão reunidos todos os atendimentos por grupo de procedimentos na Atenção Básica, Urgência e Emergência, Atenção Psicossocial, Assistência Farmacêutica, Ambulatorial Especializada e Hospitalar, e Vigilância em Saúde.

Observa-se, na Tabela 69, o resumo da produção ambulatorial no primeiro quadrimestre de 2019 com 13.570.142 procedimentos. Ao analisar o apresentado no primeiro quadrimestre de 2018 com o de 2019, observa-se um aumento de 5,30% na produção ambulatorial.

Tabela 69 - Comparativo do Resumo da produção **ambulatorial** por modalidade de atendimento, quantidade e valor, SES-DF, 1º quadrimestre de 2018 e de 2019

Tipo	1º Quadrimestre de 2018		1º Quadrimestre de 2019		Comparativo* (%)
	Quantidade	Valor Aprovado(R$)	Quantidade	Valor Aprovado(R$)	
Atenção Básica	901.792	-	244.372	-	**-72,90**
Urgência e Emergência	749.701	9.005.300,23	816.040	8.906.658,45	**8,85**
Atenção Psicossocial	23.163	221.133,99	30.615	215.220,46	**32,17**
Assistência Farmacêutica	5.220.011	3.896.393,32	5.990.599	2.832.438,32	**14,76**
Ambulatorial Especializada	5.980.407	65.431.914,26	6.472.818	75.220.282,48	**8,23**
Vigilância em Saúde	12.337	-	15.698	-	**27,24**
Total	**12.887.411**	**78.554.741,80**	**13.570.142**	**87.174.599,71**	**5,30**

Fonte: GEMOAS/DIPLAN/COPLAN/SUPLANS/SES-DF, jan-abr/2018 e 2019 . Dados extraídos da Sala de Situação/SES-DF (SIA/SUS) em julho/2019, sujeitos a alterações.
Nota: (*) % calculado em relação à quantidade apresentada e aprovada.

.

A Tabela 70 apresenta o resumo da **produção hospitalar** no primeiro quadrimestre de 2019 com produção de **218.475**. Houve aumento de 27,09% na produção hospitalar do quantitativo apresentado

Tabela 70 - Comparativo do Resumo da produção **hospitalar** por tipo de atendimento e quantidade, SES-DF, 1º quadrimestre de 2018 e de 2019

TIPO	1º Quadrimestre 2018		1º Quadrimestre de 2019		Comparativo* (%)
	Quantidade	Valor Aprovado (R$)	Quantidade	Valor Aprovado (R$)	Quantidade
Urgência e Emergência	56.966	61.288.380,65	66.611	67.110.252,63	16,93
Tipo de Financiamento	65.290	72.973.476,94	75.197	75.966.205,71	15,17
Atenção Psicossocial	1.057	536.385,43	1.470	947.559,26	39,07
Hospitalar	65.290	72.973.476,94	75.197	75.966.205,71	15,17
Total	**188.603**	**207.771.719,96**	**218.475**	**219.990.223,31**	**15,84**

Fonte: GEMOAS/DIPLAN/COPLAN/SUPLANS/SES-DF, jan-abr/2018 e 2019. Dados extraídos da Sala de Situação/SES-DF,sujeitos a alterações.
Nota: (*) % calculado em relação à quantidade apresentada e aprovada.

4. Programação Anual de Saúde (PAS - 2019)

A Programação Anual de Saúde (PAS-2019), aprovada pelo CSDF, conforme a Resolução-CSDF nº 515, de 19 de março de 2019, DODF nº 73, de 17 de abril de 2019, p. 6, é o instrumento do planejamento na área da saúde que contém as ações que procedem das diretrizes, objetivos, metas e indicadores do Plano Plurianual (PPA) e do Plano Distrital de Saúde (PDS), para o período 2016-2019, nos seus propósitos de gestão para as políticas públicas na área da saúde anual.

A PAS, como parcela anual do PDS, operacionaliza suas intenções, e está organizada com a mesma estrutura de eixos, diretrizes, objetivos, metas, ações e indicadores, tendo seu desempenho acompanhado quadrimestralmente onde ajustes são adotados na perspectiva de cumprimento das metas propostas para o ano em exercício.

Nesse relatório, o relato da PAS-2019 trata do acompanhamento/monitoramento das ações previstas para o quadrimestre. Apresenta-se os resultados dos indicadores de saúde e de gestão, passíveis de mensuração quadrimestral, referentes aos Eixos e suas execuções orçamentárias.

O Plano Distrital de Saúde possui três Eixos: 01 - Modelo de Atenção, 02 - Modelo de Gestão e 03 - Modelo de Infraestrutura e Logística.

O **Eixo 1 - Modelo de Atenção** contempla as seguintes diretrizes:

D1 - Ampliação e qualificação das ações de saúde a toda população em suas necessidades específicas;

D2 - Organização, implementação e expansão das Redes de atenção à saúde, orientadas a partir da Atenção Primária à Saúde para ampliação do acesso e da assistência com qualidade; e

D3 - Ampliação e qualificação da Política Pública de promoção e vigilância em saúde para prevenção, redução, eliminação dos riscos e agravos à saúde da população.

O **Eixo 2 - Modelo de Gestão** contempla as seguintes diretrizes:

D1 - Desconcentração das ações em gestão de saúde com autonomia e corresponsabilidade para as Regiões de Saúde;

D2 - Qualificação dos processos de gestão em saúde na SES-DF, com foco na regionalização, corresponsabilização e resultados assistenciais;

D3 - Fortalecimento das práticas de Gestão do Trabalho e Educação em Saúde para valorização e qualificação dos servidores;

D4 - Fortalecimento da participação da comunidade e controle social na gestão da SES-DF;

D5 - Integração de políticas de saúde com os municípios do entorno para qualificar o acesso aos serviços de saúde no SUS-DF;

D6 - Integração de políticas saúde com os municípios do Entorno para qualificar o acesso aos serviços de saúde no SUS-DF; e

D7 - Desenvolvimento de uma política de formação profissional, com fortalecimento da integração ensino-serviço, por meio da qualificação, especialização e pesquisa em saúde; e

O **Eixo 3 - Infraestrutura e Logística** contempla as seguintes diretrizes:

D1 - Reorganização da cadeia logística, dos serviços de apoio e de suprimentos da SES;

D2 - Promoção da gestão e incorporação de tecnologias em saúde;

D3 - Modernização da estrutura física e tecnológica da SES-DF; e

D4 - Ampliação, adequação e modernização da tecnologia da informação em saúde para a qualificação dos serviços.

4.1. Eixo 1 - Modelo de Atenção - (PDS 2016-2019: PAS-2019)

Trata do **Modelo de Atenção**, contendo a execução orçamentária por código do programa de trabalho, nome do programa de trabalho, as Diretrizes, Objetivos, Indicadores, Metas e Ações voltadas para atenção à saúde no âmbito da assistência e da vigilância em saúde.

4.1.1. Diretriz 1.1. Ampliação e qualificação das Ações de saúde a toda população em suas necessidades específicas

Tabela 71 - Execução Orçamentária da Diretriz 1 - Eixo 1 (PDS:PAS/2019), código do programa de trabalho - nome do programa de trabalho, lei, dotação autorizada, empenhado, liquidado, recursos empenhados x autorizados, recursos liquidados x empenhados, disponível, até abril de 2019

Código Programa de Trabalho – Diretriz 1/Eixo1	Nome Programa de Trabalho	Lei (Dotado) R$	Dotação Autorizada R$	Empenhado R$	Liquidado R$	Recursos Empenhados/ Autorizados %	Recursos Liquidados/ Autorizados %	Disponível R$
10.301.6202.4208.5612	Desenvolvimento das ações de Atenção Primária em Saúde-SES-Distrito Federal	88.403.829,00	60.619.269,00	5.496.269,83	1.563.465,44	9,07	28,45	55.122.999,17
10.122.6002.8517.0063	Manutenção de serviços administrativos gerais-ação executada pela Fundação Hemocentro de Brasília/FHB- Pano Piloto.	2.555.000,00	598.649,72	518.067,46	457.688,52	86,54	88,35	80.582,26
10.122.6002.8517.9825	(EPI) Manutenção de serviços gerais - manutenção do Instituto de Saúde Mental do Distrito Federal	500.000,00	0,00	0,00	0,00	0,00	0,00	0,00
10.302.6202.4138.0001	Desenvolvimento de ações de serviços sociais-usuários em situação de	335.471,00	327.810,10	0,00	0,00	0	0	327.810,10

Código Programa de Trabalho – Diretriz 1/Eixo1	Nome Programa de Trabalho	Lei (Dotado) R$	Dotação Autorizada R$	Empenhado R$	Liquidado R$	Recursos Empenhados/ Autorizados %	Recursos Liquidados/ Autorizados %	Disponível R$
	vulnerabilidade social - SES-Distrito Federal							
10.421.6211.2426.8527	Fortalecimento das ações de apoio ao interno e sua família-SES-Distrito Federal	2.700.000,00	753.753,98	753.753,98	230.180,78	100	30,54	0,00
10.302.6202.6052.0003	Assistência voltada à internação domiciliar-assistência continuada - SES-Distrito Federal	20.599.786,00	11.878.779,27	6.273.291,41	3.587.119,15	52,81	57,18	5.605.487,86
10.302.6202.4205.0001	Desenvolvimento de ações de atenção especializada em saúde-atenção ambulatorial especializada e hospitalar- SES-Distrito Federal	33.594.675,00	26.238.581,54	13.714.877,90	2.740.979,01	52,27	19,99	12.523.703,64
10.302.6202.2899.0001	Serviço Social Autônomo-Instituto Hospital de Base do Distrito Federal - IHBDF-Plano Piloto.	161.645.287,00	105.506.090,98	90.806.089,98	84.406.089,98	86,07	92,95	14.700.001,00
10.302.6202.4205.0002	Desenvolvimento de ações de Atenção Especializada em Saúde-aquisição de materiais médico-hospitalares-SES-Distrito Federal	109.137.411,00	57.190.333,61	45.926.122,15	21.090.966,46	80,30	45,62	11.264.211,46
10.302.6202.2145.0009	Serviços Assistenciais complementares em Saúde-Unidade de Terapia Intensiva-UTI - SES-Distrito Federal	77.000.000,00	38.901.684,34	26.189.455,51	396.919,98	67,32	1,52	12.712.228,83

Código Programa de Trabalho – Diretriz 1/Eixo1	Nome Programa de Trabalho	Lei (Dotado) R$	Dotação Autorizada R$	Empenhado R$	Liquidado R$	Recursos Empenhados/ Autorizados %	Recursos Liquidados/ Autorizados %	Disponível R$
10.302.6202.2145.2549	Serviços Assistenciais Complementares em Saúde-SES-Distrito Federal	80.000.000,00	42.419.550,76	42.419550,76	13.557.962,23	100	31,96	0,00
10.302.6202.2145.0008	Serviços Assistenciais Complementares em Saúde- Terapia Renal-SES-Distrito Federal	37.500.000,00	25.765.241,00	25.315.259,91	4.278.933,86	98,25	16,90	449.981,09
10.302.6202.2145.2552	Serviços Assistenciais Complementares em Saúde – Apoio ao projeto de assistência terapêutica e psicológica	1.000.000,00	0,00	0,00	0,00	0,00	0,00	0,00
10.302.6202.2145.2553	Serviços Assistenciais Complementares em Saúde – Apoio ao projeto de assistência terapêutica e psicológica	1.000.000,00	0,00	0,00	0,00	0,00	0,00	0,00
10.301.6202.6049.0007	Atenção à Saúde Bucal-Ações de Assistência - SES-Distrito Federal	6.332.762,00	6.332.762,00	3.025.689,86	1.111.186.,88	47,78	36,73	3.307.072,14
10.302.6202.6016.4216	Fornecimento de aparelhos de órteses e próteses-cirúrgicas - SES-Distrito Federal	25.150.232,00	12.690.763,75	1.574.062,90	1.136.202,48	12,40	72,18	11.116.700,85
10.302.6202.4206.0001	Execução de contratos de Gestão-Ambul. Especializadas e Hospitalares - SES-Distrito Federal	89.999.999,00	45.188.999,01	19.943.299,99	19.631.686,60	44,13	98,44	25.245.699,02
10.302.6202.4215.0001	Desenvolvimento das ações de assistência farmacêutica-SES-Distrito Federal	7.738.185,00	6.972.185,00	2.292.982,35	4.679.202,65	32,89	50,77	4.679.202,65
Total		**859.053.427,00**	**536.370.658,06**	**333.854.103,57**	**174.228.259,04**	**62,24**	**32,48**	**232.136.059,77**

Fonte: GEPLOS/DIPLAN/COPLAN/SUPLANS/SES-DF. Dados extraídos da Execução Orçamentária no SESPLAN, em 09/07/2019.

Objetivo 1.1.1. Fortalecer a política de Atenção Primária à Saúde com foco na expansão da Estratégia da Saúde da Família

Quadro 3 - Ações referentes ao Objetivo 1.1.1, Diretriz 1, Eixo 1 (PDS: PAS/2019), ações, meta, situação, considerações, 1º quadrimestre, 2019

Ações	Meta	Situação	Considerações
Ampliar para 600 equipes de saúde da família para cobertura em Atenção Primária no DF	600 equipes	Andamento Normal	Em fevereiro/2019 haviam 524 eSF consistidas de acordo com o padrão da portaria 77/2017 SES/DF e 485 eSF de acordo com o padrão do Ministério da Saúde. Entretanto, houve redução do número de profissionais que entraram exercício (4) e déficit de médico devido a dissolução do Programa Mais Médicos. Ação com término previsto para nov/dez.
Ampliar para 265 equipes de saúde bucal para cobertura em Atenção Primária no DF	265 equipes	Atrasada	Em março: 423 equipes de saúde da família - ESF (diminuição de 63 equipes em relação a fevereiro) , e 166 equipes de saúde bucal (diminuição de 24 equipes em relação a fevereiro). Em abril: mesmo número de ESB do mês de março. (diminuição de 24 equipes em relação ao primeiro bimestre). Os motivos pelo grande número de desabilitações relacionam-se as desabilitações de ESF com consequente desabilitação da ESB e falta de alimentação e comunicação com o sistema eletrônico, tendo em vista que o E-SUS ficou inoperante por cerca de 02 meses.
Implantar os protocolos assistenciais para a APS (Atendimento às demandas espontâneas na APS, Diabetes, Hipertensão, Pré Natal e Puerpério e Cuidados ao RN)	4 protocolos	Andamento Normal	Os protocolos de Pré-Natal, Diabetes e Hipertensão estão na fase de estruturação dos cursos par as respectivas regiões de saúde em parceria com a FEPECS. Ação com término previsto para Nov/Dez
Implantar o protocolo de Acesso da Atenção Primária à Saúde	1 protocolo	Não Realizada	Não consta justificativa de não realização da ação pela área técnica responsável.
Elaborar o projeto de acolhimento, recepção e alinhamento introdutório de novos profissionais da APS no contexto da ESF com envolvimento da ADMC e Regiões de Saúde, incluindo acompanhamento inicial em serviço	1 protocolo	Não Realizada	O projeto de acolhimento dos novos profissionais da APS no contexto da ESF está em fase de elaboração. Foram feitos dois momentos de acolhimento como projeto piloto. Ação não realizada.
Elaborar a Política de Educação em Saúde para a Atenção Primária	1 política	Andamento Normal	Ação dependa de formação de GT e finalização do texto da política. Ação com término previsto para nov/dez.
Elaborar diretriz para o matriciamento entre a atenção secundária e atenção primária com foco em Hipertensão e	1 diretriz	Atrasada	Foram promovidas pelas SUPLANS oficinas com as regiões e grupos condutores para levantamento das necessidades territoriais identificadas pelos gestores regionais, para formulação do PPA e PLOA, bem como

Ações	Meta	Situação	Considerações
Diabetes			indicadores e ações da PAS.
Implantar o Processo de Territorialização e adscrição para todas as equipes de saúde da família utilizando o georreferenciamento	100% equipes	Andamento Normal	Ação dependendo de parceria entre setores diversos da SES/ADMC e HUB. Ação com término previsto para Nov/Dez
Ampliar as equipes NASF-AB tipo	40 equipes	Andamento Normal	Ação depende da lotação de servidores a fim de efetivamente compor as equipes NASF-AB I conforma meta pactuada. ção com término previsto para Nov/Dez
Capacitar as equipes NASF-AB tipo I e equipes NASF-AB de transição nas diretrizes de atuação do NASF-AB em consonância com a Portaria SES nº 77/2017 e 489/2018 e as atividades previstas para as especialidades da sua composição	100% equipes	Andamento Normal	Foi estruturado um planejamento das capacitações com definição pelo curso do módulo básico em parceria com o Departamento de Atenção Básica do MS. Também será disponibilizado a "Oficina de Reabilitação: da primária à secundária". Ação com andamento normal e previsão para término em Nov/Dez.
Elaborar o Manual de identidade visual das Unidades Básicas de Saúde	1 manual	Realizada parcialmente	O Manual está em fase final de elaboração pela equipe da GENSAP e colaboração da ASCOM.
Realizar seminário sobre serviço social na atenção básica	1 seminário	Prorrogada	Ação prorrogada pala o mês de agosto/2019 em virtude de incompatibilidade de agendas, bem como, mudanças na gestão.
Elaborar o Plano de Consolidação da APS	1 plano	Não realizada	Não consta justificativa de não realização da ação pela área técnica responsável.

Fonte: GEPLAN/DIPLAN/COPLAN/SUPLANS/SES-DF, jan-abr/2019. Dados extraídos do SESPLAN, em 29/07/2019.

Tabela 72 - Indicadores relacionados ao Objetivo 1.1.1, Diretriz 1, Eixo 1 (PDS:PAS/2019), unidade, meta anual, resultado final, 1º quadrimestre, 2019

Indicadores	Unidade	Meta Anual	Resultado Parcial
Cobertura populacional estimada pelas equipes de Saúde da Família (*)	%	75	50,80
Cobertura populacional estimada pelas equipes de Atenção Básica (**)	%	-	-
Cobertura populacional estimada de Saúde Bucal na Atenção Básica	%	30	32,07
Média de Ação coletiva de escovação dental supervisionada	%	0,43	0,29

Fonte: GEPLAN/DIPLAN/COPLAN/SUPLANS/SES-DF, jan-abril/2019. Dados extraídos do SESPLAN, em 24/07/2019.

Nota: 1. (*) Indicador acompanhado mensalmente. Sofre variações nas equipes que vão de afastamentos, férias, movimentações de servidores, dentre outras intercorrências.

(**) Indicador da Pactuação Interfederativa em fase de repactuação com o Ministério da Saúde, conforme Processo SEI nº 00060-00357887/2018-19, de 27/07/2018, face a PRT-SES-DF nº 7, de 14/02/2017, que estabelece a Política de Atenção Primária à Saúde e Lei nº 6.133, de 06/04/2018, que estabelece a Estratégia de Saúde da Família como Modelo de Atenção Primária no Distrito Federal. Aguardando Ministérioo da Saúde criar código no CNES para poder cadastrar as equipes e

2. . As equipes ESF até abril de 2019 sofreu redução de 19 equipes em relação ao mês anterior. Com o início do retorno dos profissionais PASUS (profissionais cedidos do MS para a SES/DF) para os núcleos de Vigilância Ambiental, 17 equipes ficaram inconsistidas pela ausência desse profissional que atuava como Agente Comunitário de Saúde (ACS), além do desligamento de 02 profissionais do Programa Federal Mais Médicos, por desistência do programa.

Objetivo 1.1.2 - Fortalecer as ações referentes à Política de Sangue e Hemoderivados para população do DF

Quadro 4 - Ações referentes ao Objetivo 1.1.2, Diretriz 1, Eixo 1 (PDS: PAS/2019), ações, meta, situação, considerações, 1º quadrimestre, 2019

Ações	Meta	Situação	Considerações
Realizar palestras educativas de sensibilização para multiplicador e Doador do Futuro nas escolas.	30	Andamento Normal	No segundo bimestre foi realizada 01 palestra.
Realizar eventos temáticos em datas comemorativas com objetivo de ampliar e fidelizar os doadores (Carnaval, Páscoa, Dia Mundial do Doador, Halloween, Semana Nacional do Doador, Natal e Semana de Mobilização de Doação de Medula Óssea, Dia Internacional da Hemofilia, Dia Mundial da Conscientização sobre a Doença Falciforme, Dia Nacional de Luta pelos Direitos da Pessoa com Doença Falciforme).	10	Andamento Normal	Foram realizados dois eventos no primeiro quadrimestre, no período de Páscoa e no dia mundial da Hemofilia.

Fonte: GEPLAN/DIPLAN/COPLAN/SUPLANS/SES-DF, jan/abr/2019. Dados extraídos do SESPLAN, em 29/07/2019.

Tabela 73 - Indicadores relacionados ao Objetivo 1.1.2, Diretriz 1, Eixo 1 (PDS:PAS/2019), unidade, meta anual, resultado parcial quadrimestral ,1º quadrimestre, 2019

Indicadores	Unidade	Meta Anual	Resultado Parcial
Taxa de doação de sangue na população do Distrito Federal	%	2,00	2,34
Índice de satisfação do doador	%	97,00	91,68

Fonte: GEMOAS/DIPLAN/COPLAN/SUPLANS/SES-DF, jan-abr /2019. Dados extraídos do SESPLAN, em 24/07/2019.

Objetivo 1.1.3. Fortalecer as ações referentes à Política de Captação e Transplantes de Órgãos no SUS-DF.

Quadro 5 - Ações referentes ao Objetivo 1.1.3, Diretriz 1, Eixo 1 (PDS: PAS/2019), ações, meta, situação, considerações, 1º quadrimestre, 2019

Ações	Meta	Situação	Considerações
Capacitar os médicos das áreas de urgência e emergência, UTI, SRPA e UPAs nos protocolos de diagnóstico de morte encefálica..	4 cursos	Andamento normal	Realizado 01 curso com base na Resolução CFM 2.173 de 15/12/2017 - Diagnóstico de ME, no mês de Maio com a presença de 36 médicos. Ação com término previsto para Set/Out
Implantar o aplicativo da CET para uso em todo os órgãos do GDF a fim de otimizar o a comunicação e o processo de doação de órgãos e tecidos.	1 aplicativo	Andamento normal	Aplicativo em processo de validação pela ASCOM – Assessoria de Comunicação, ação com previsão de finalização em Setembro com o lançamento do aplicativo
Elaborar o Plano Distrital em Transplantes.	01 plano	Atrasada	Foram iniciados os trabalhos com os Núcleos da Central Estadual de Transplantes em Jan/Fev para elaboração do Plano. Essa discussão técnica continua devido à mudanças de Diretoria. Não há uma definição para finalização do Plano registrado no SESPlan.
Ampliar a regulação de consultas ambulatoriais a todos os Centros Transplantadores do DF, através da ferramenta SISREG	02 Centros (HUB e IHBDF)	Andamento normal	Iniciada regulação para consultas pré-transplantes renais no IHBDF. A regulação do HUB será iniciada.

Fonte: GEPLAN/DIPLAN/COPLAN/SUPLANS/SES-DF, Jan-abril/2019. Dados extraídos do SESPLAN, em 29/07/2019.

Tabela 74 - Indicadores relacionados ao Objetivo 1.1.3, Diretriz 1, Eixo 1 (PDS:PAS/2019), unidade, meta anual, resultado final, SES-DF, 1º quadrimestre, 2019

Indicadores	Unidade	Meta Anual	Resultado Parcial
Número de notificações de potencial doador por milhão de população.	Por milhão	111,50	33,95
Número de transplantes de tecidos, por milhão de população	Por milhão	200,00	47,73
Número de transplantes de órgãos, por milhão de população	Por milhão	82,00	20,17
Número de doadores efetivos, por milhão de população	Por milhão	29,00	4,71

Fonte: GEMOAS/DIPLAN/COPLAN/SUPLANS/SES-DF, jan-abr/2019. Dados extraídos do SESPLAN, em 24/07/2019.

Nota: O Instituto Hospital de Base (IHB) foi responsável por 65 notificações de potenciais doadores; e 33 mortes encefálicas confirmadas no período. Apesar do rol desses indicadores apresentarem resultados em situação de alerta, a continuidade e acompanhamento das comissões tem sido frequente. Registra-se no período 119 transplantes de córnea e estima-se com os potenciais doadores chegar no primeiro semestre com mais de 300 transplantes (rins, coração, córnea).

Objetivo 1.1.4. Desenvolver serviços e ações de saúde para segmentos das populações vulneráveis e com necessidades específicas e riscos à saúde prioritários de forma integral e humanizada

Quadro 6 - Ações referentes ao Objetivo 1.1.4, Diretriz 1, Eixo 1 (PDS: PAS/2019), ações, meta, situação, considerações, 1º quadrimestre, 2019

Ações	Meta	Situação	Considerações
Realizar Oficinas nas Regiões de Saúde para publicitar os documentos técnicos e capacitar os profissionais de saúde e do sistema socioeducativo sobre o Plano Operativo Distrital de Atenção à Saúde de Adolescentes em cumprimento de medidas socioeducativas	4 oficinas	Andamento normal	Realizada 01 (uma) Oficina com Médicos no mês de Março. Ação com término previsto para Set/Out.
Implantar o circuito multissensorial para prevenção de queda dos idosos	5 circuitos por região de saúde (35)	Andamento normal	Realizados 02 (dois) circuitos na Região Oeste (UBS 02 e 06). Ação com término previsto para Nov/Dez
Realizar oficina para implantação e uso da caderneta do idoso do DF nas equipes de Atenção Primária.	1 oficina por região de saúde (7)	Andamento normal	Ação iniciada na Região Sudeste (maior número de idosos) com o planejamento de curso com 5 (cinco) turmas de capacitação de profissionais, em parceria com a FePECS. Previsão para Setembro. Realizado o I SEMINÁRIO DE ATENÇÃO INTEGRAL DE SAÚDE DA PESSOA IDOSA em Maio. Ação com término previsto para nov/dez.

Fonte: GEPLAN/DIPLAN/COPLAN/SUPLANS/SES-DF, jan-abr/2019. Dados extraídos do SESPLAN, em 29/07/2019.

Tabela 75 - Indicadores relacionados ao Objetivo 1.1.4, Diretriz 1, Eixo 1 (PDS:PAS/2019), unidade, meta anual, resultado final, 1º quadrimestre, 2019

Indicadores	Unidade	Meta Anual	Resultado Parcial
Percentual de ingressos avaliados pela equipe de saúde na entrada do sistema prisional	%	80	95,68
Taxa de internação hospitalar por fratura de fêmur de pessoas idosas	%	11	4,78

Fonte: GEMOAS/DIPLAN/COPLAN/SUPLANS/SES-DF, jan-abr/2019. Dados extraídos do SESPLAN, em 24/07/2019.

Objetivo 1.1.5 - Fortalecer as ações referentes à Política Distrital de Práticas Integrativas em saúde na rede SES DF

Quadro 7 - Ações referentes ao Objetivo 1.1.5, Diretriz 1, Eixo 1 (PDS: PAS/2019), ações, meta, situação, considerações, 1º quadrimestre, 2019

Ações	Meta	Situação	Considerações
Capacitar (100) profissionais em Práticas Integrativas em Saúde, priorizando as equipes APS que não oferecem nenhuma prática.	100 profissionais	Andamento normal	A GERPIS iniciou o ciclo de capacitações de profissionais da Rede SES DF em março de 2019. Foram ofertados diversos cursos e capacitações, como: Auriculoterapia, Reiki, Terapia Comunitária Integrativa, Yoga e Tecnicas de redução do Estresse (TER) totalizando, até o momento: 349 profissionais capacitados para aplicação de PIS na APS ultrapassando meta pactuada para o ano.
Promover encontros de Educação Permanente para melhoria da qualificação de instrutores/facilitadores.	2 encontros	Andamento normal	Foram realizados diversos encontros de Educação Permanente para melhoria da qualificação de instrutores/facilitadores em PIS nos temas: Yoga (Hatha e Laya Yoga), Automassagem, Tai Chi Chuan, Terapia Comunitária Integrativa, Antroposofia, Shantala e Terapia de Redução do Estresse, perfazendo 21 encontros de educação e 381 profissionais capacitados. Ação desenvolvida ultrapassando a meta pactuada para o ano.
Elaborar projeto de implantação das Práticas Integrativas em Saúde (PIS) no Programa Saúde na Escola (PSE)	1 projeto	Andamento normal	Foi criado o Grupo Condutor formado entre a GERPIS e a Gerência de Apoio à Saúde da Família - GASF, Secretaria de Educação/Gerência de Saúde do Estudante (GSE) e Sociedade Vipassana de Medicação (SVM) criação, implementação e acompanhamento do Programa Plena Atenção na Escola (PAE) e análise dos resultados. As ações deste projeto começaram em agosto de 2018, com a seleção das escolas participantes da primeira fase do Programa, que são quatorze ao todo. O projeto está em andamento conforme as etapas propostas.
Incluir nos Projetos Terapêuticos Singulares (PTS) elaborados pelos NASFas PIS (Práticas Integrativas em Saúde)	100% dos NASF	Andamento normal	A inclusão dos Projetos Terapêuticos Singulares (PTS) está sendo estruturada mediante realização do Curso de Terapia Comunitária Integrativa. Esta iniciativa está em andamento normal com a finalização prevista para Set/Out

Implantar no mínimo 1 PIS em cada território (GSAP) preferencialmente Tai Chi Chuan, Shantala, Automassagem e Terapia Comunitária.	80% GSAP	Andamento normal	Ação com andamento normal dentro das expectativas de planejamento de trabalho com implantação das PIS em cada região de saúde. Ação com término previsto para Nov/Dez
Revisar a Politica Distrital de Praticas Integrativas em Saúde (PDPIS)	1 política	Andamento normal	No mês de Abril, foi criado o GT-PDPIS que será o responsável pela revisão e proposta de atualização da Política Distrital de Práticas Integrativas de Saúde com prazo de 08 (oito) meses para conclusão de seus trabalhos [SEIº 00060-00153740/2019-42]. O GT está em fase de revisão da PDPIS. Ação com término previsto para nov/dez.

Fonte: GEPLAN/DIPLAN/COPLAN/SUPLANS/SES-DF, jan-abril/2019. Dados extraídos do SESPLAN, em 29/07/2019.

Tabela 76 - Indicadores relacionados ao Objetivo 1.1.5, Diretriz 1, Eixo 1 (PDS:PAS/2019), unidade, meta anual, resultado final, 1º quadrimestre, 2019

Indicadores	Unidade	Meta Anual	Resultado Parcial
Proporção de unidades de saúde da Rede SES-DF que ofertam as Práticas Integrativas em Saúde (PIS)	%	60,50	60,26
Percentual de GSAP (Gerências de Serviços de Atenção Primária) que ofertam Práticas Integrativas em Saúde (PIS)	%	67,91	77,45

Fonte: GEMOAS/DIPLAN/COPLAN/SUPLANS/SES-DF, jan-abr/2019. Dados extraídos do SESPLAN, em 24/07/2019.

Objetivo 1.1.6 - Aprimorar as ações de Atenção Domiciliar com ênfase na desospitalização

Quadro 8 - Ações referentes ao Objetivo 1.1.6, Diretriz 1, Eixo 1 (PDS: PAS/2019), ações, meta, situação, considerações, 1º quadrimestre, 2019

Ações	Meta	Situação	Considerações
Elaborar novo fluxo de desospitalização	01	Andamento Normal	Reuniões semanais estão sendo realizadas para elaboração do fluxo.

Fonte: GEPLAN/DIPLAN/COPLAN/SUPLANS/SES-DF, jan-abr/2019. Dados extraídos do SESPLAN, em 29/07/2019.

Tabela 77 - Indicadores relacionados ao Objetivo 1.1.6, Diretriz 1, Eixo 1 (PDS:PAS/2019), unidade, meta anual, resultado final, 1º quadrimestre, 2019

Indicadores	Unidade	Meta Anual	Resultado Parcial
Cobertura populacional pelas equipes de Atenção Domiciliar	%	75,00	43,74
Percentual de desospitalizações realizadas em determinado local e período	%	75,00	52,41

Fonte: GEMOAS/DIPLAN/COPLAN/SUPLANS/SES-DF, jan-abr/2019. Dados extraídos do SESPLAN, em 24/07/2019.

Objetivo 1.1.7 Estabelecer a Gestão da Qualidade na SES DF com ênfase no Programa Nacional de Segurança do Paciente

Quadro 9 - Ações referentes ao Objetivo 1.1.7, Diretriz 1, Eixo 1 (PDS: PAS/2019), ações, meta, situação, considerações, 1º quadrimestre, 2019

Ações	Meta	Situação	Considerações
Elaborar o Plano Distrital de Segurança do Paciente, em consonância com as Metas Internacionais de Segurança do Paciente.	1 plano	Andamento normal	Ação dependente da criação da câmara Técnica de Segurança do Paciente na SAIS. Esta Câmara foi publicada em DODF por meio de Portaria Nº 208, de 01 de abril de 2019 e está em fase de indicação dos representantes e discussão sobre o Plano. Ação com término previsto para Set/Out.

Fonte: GEPLAN/DIPLAN/COPLAN/SUPLANS/SES-DF, jan-abr/2019. Dados extraídos do SESPLAN, em 29/07/2019.

Tabela 78 - Indicadores relacionados ao Objetivo 1.1.7, Diretriz 1, Eixo 1 (PDS:PAS/2019), unidade, meta anual, resultado final, 1º quadrimestre, 2019

Indicadores	Unidade	Meta Anual	Resultado Parcial
Percentual de Unidades de Saúde de Média e Alta Complexidade da Rede SES-DF com Protocolo de Higienização das Mãos implantado.	%	100,00	80,00
Percentual de Unidades de Saúde de Média e Alta Complexidade com Protocolo de Identificação do Paciente Implantado.	%	70,00	80,00

Fonte: GEMOAS/DIPLAN/COPLAN/SUPLANS/SES-DF, jan-abr/2019. Dados extraídos do SESPLAN, em 24/07/2019.

Objetivo 1.1.8 - Aperfeiçoar a Gestão de Leitos para execução sistemática em todos os hospitais da rede SES DF

Não houve ações programadas para o quadrimestre.

Tabela 79 - Indicadores relacionados ao Objetivo 1.1.8, Diretriz 1, Eixo 1 (PDS:PAS/2019), unidade, meta anual, resultado quadrimestral, 1º quadrimestre, 2019

Indicadores	Unidade	Meta Anual	Resultado Parcial
Taxa de Ocupação Hospitalar	%	80,00	83,00

Fonte: GEMOAS/DIPLAN/COPLAN/SUPLANS/SES-DF, jan-abr/2019. Dados extraídos do SESPLAN, em 24/07/2019.

Objetivo 1.1.9. Ampliar o acesso e a qualidade da Atenção Especializada (média e alta complexidade)

Quadro 10 - Ações referentes ao Objetivo 1.1.9, Diretriz 1, Eixo 1 (PDS: PAS/2019), ações, meta, situação, considerações, 1º quadrimestre, 2019

Ações	Meta	Situação	Considerações
Realizar o monitoramento das linhas de cuidado obrigatórias nas policlínicas.	14 relatórios	Andamento normal	Diante do novo Acordo de Gestão com as regiões de Saúde, foram realizadas reuniões para definir indicadores relacionados ao monitoramento da implantação das linhas de cuidado.
Implementar o Programa de Diálise Peritoneal ao portador de lesão renal aguda no HRC (etapas: padronização e acompanhamento da licitação dos insumos para diálise aguda, destinação de espaço físico para diálise e alocação de servidores).	1 programa	Não realizada	Não consta justificativa de não realização da ação pela área técnica responsável.

Fonte: GEPLAN/DIPLAN/COPLAN/SUPLANS/SES-DF, jan-abr/2019. Dados extraídos do SESPLAN, em 29/07/2019.

OBJETIVO 1.1.10. Ampliar e otimizar a Rede de Assistência Farmacêutica em todas as Regiões de Saúde do DF de forma integral e qualificada

Quadro 11 - Ações referentes ao Objetivo 1.1.10, Diretriz 1, Eixo 1 (PDS: PAS/2019), ações, meta, situação, considerações, 1º quadrimestre, 2019

Ações	Meta	Situação	Considerações
Implantar a dose individualizada nos leitos da SES DF, com ênfase no HRAN.	1567	Andamento normal	O HRAN ao final do primeiro quadrimestre estava com um total de 356 leitos com cobertura da dose individualizada, o que representa 96% de cobertura.
Criar a Comissão Permanente de	1	Atrasada	Está sendo elaborado o Manual

Ações	Meta	Situação	Considerações
Farmácia Hospitalar.			da Qualidade da Farmácia Hospitalar que será a base para a criação da Comissão Permanente de Farmácia Hospitalar.

Fonte: GEPLAN/DIPLAN/COPLAN/SUPLANS/SES-DF, jan-abril/2019. Dados extraídos do SESPLAN, em 29/07/2019.

Tabela 80 - Indicadores relacionados ao Objetivo 1.1.10, Diretriz 1, Eixo 1 (PDS:PAS/2019), unidade, meta anual, resultado quadrimestral, 1º quadrimestre, 2019

Indicadores	Unidade	Meta Anual	Resultado Parcial
Número de unidades básicas de saúde com o Cuidado Farmacêutico implantado por região de Saúde	Número absoluto	36	25
Porcentagem de leitos dos hospitais da SES-DF com implantação do sistema de distribuição por dose individualizada	%	100	45,29
Número pacientes/dia acompanhados pelo farmacêutico clínico	Número absoluto	24.670	21.772

Fonte: GEMOAS/DIPLAN/COPLAN/SUPLANS/SES-DF, jan-abr/2019. Dados extraídos do SESPLAN, em 24/07/2019.

4.1.2. Diretriz 1.2 - Organização, implementação e expansão das Redes de atenção à saúde, orientadas a partir da Atenção Primária à Saúde para ampliação do acesso e da assistência com qualidade

Tabela 81 - Execução Orçamentária da Diretriz 2 - Eixo 1 (PDS:PAS/2019), código do programa de trabalho - nome do programa de trabalho, lei, dotação autorizada, empenhado, liquidado, recursos empenhados x autorizados, recursos liquidados x empenhados, disponível, até abril de 2019

Código Programa de Trabalho - Diretriz 2/Eixo 1	Nome Programa de Trabalho	Lei (Dotado) R$	Dotação Autorizada R$	Empenhado R$	Liquidado R$	Recursos Empenhados / Autorizados %	Recursos Liquidados / Autorizados %	Disponível R$
10.302.6202.4225.0002	Desenvolvimento das ações de Atenção às Redes de Saúde-Rede de Atenção à Saúde materna-infantil-SES-Distrito Federal	18.000.000,00	15.000.000,00	15.000.000,00	3.248.541,61	100	21,66	0,00
10.302.6202.4225.0001	Desenvolvimento das ações de Atenção às Redes de Saúde-Rede de Urgência e Emergência-SES-Distrito Federal	34.000,00	34.000,00	19.200,00	0,00	56,47	-	14.800,00
10.302.6202.4225.0004	Desenvolvimento das ações de Atenção às Redes de Saúde-Rede de Atenção às pessoas com doenças crônicas SES-Distrito Federal	10.450,00	10.450,00	0,00	0,00	-	-	10.450,00

Código Programa de Trabalho - Diretriz 2/Eixo 1	Nome Programa de Trabalho	Lei (Dotado) R$	Dotação Autorizada R$	Empenhado R$	Liquidado R$	Recursos Empenhados / Autorizados %	Recursos Liquidados / Autorizados %	Disponível R$
10.302.6202.2060.0003	Atendimento de urgência pré-hospitalar-Serviço de Atendimento Móvel de Urgência-SAMU/192 SES-Distrito Federal	7.961.700,00	6.812.700,00	3.937.695,64	1.830.193,85	57,80	46,48	2.875.004,36
10.302.6202.2060.0004	(EPI) Serviço de Atendimento Móvel de Urgência-SAMU/192 SES-Distrito Federal	800.000,00	0,00	0,00	0,00	-	-	0,00
10.128.6202.9083.5117	Concessão de bolsas de estudo-Programa do Observatório de Saúde do Samu-SES-Distrito Federal	211.200,00	211.200,00	0,00	0,00	-	-	211.200,00
10.302.6202.4225.0005	Desenvolvimento das ações de Atenção às Redes de Saúde-Rede de Atenção Psicossocial-SES-Distrito Federal	2.580.840,00	2.580.840,00	137.544,44	77.333,33	5,33	56,22	2.443.295,56
10.302.6202.2585.0002	Desenvolvimento de ações para Rede de Atenção ao usuário de Álcool e outras drogas-SES-Distrito Federal	2.038.946,00	2.038.946,00	829.737,75	191.052,00	40,69	23,03	1.209.208,25

Código Programa de Trabalho - Diretriz 2/Eixo 1	Nome Programa de Trabalho	Lei (Dotado) R$	Dotação Autorizada R$	Empenhado R$	Liquidado R$	Recursos Empenhados / Autorizados %	Recursos Liquidados / Autorizados %	Disponível R$
10.302.6202.4225.0003	Desenvolvimento das ações de Atenção às Redes de Saúde-Rede de cuidados à pessoa com Deficiência-SES-Distrito Federal	5.302.985,00	5.302.985,00	3.255.005,77	561.920,92	61,38	17,26	2.047.979,23
10.302.6202.6016.4217	Fornecimento de aparelhos de órteses e próteses-ambulatoriais para distribuição gratuita - SES-Distrito Federal	5.951.267,00	4.992.791,66	494.331,50	340.881,50	9,90	68,96	4.498.460,16
Total		**42.891.388,00**	**36.983.912,66**	**23.673.515,10**	**6.249.923,21**	**64,01**	**35,99**	**13.310.397,56**

Fonte: GEPLOS/DIPLAN/COPLAN/SUPLANS/SES-DF. Dados extraídos da Execução Orçamentária no SESPLAN, em 09/07/2019.

Objetivos 1.2.1. Consolidar e expandir a Rede Cegonha em todas as Regiões de Saúde do DF

Quadro 12 - Ações referentes ao Objetivo 1.2.1, Diretriz 1, Eixo 1 (PDS: PAS/2019), ações, meta, situação, considerações, 1º quadrimestre, 2019

Ações	Meta	Situação	Considerações
Implementar o modelo de assistência com enfermagem obstétrica no parto e nascimento nas maternidades públicas do DF	2 maternidades	Andamento normal	Acompanhamento dos processos para construção dos CPN na Ceilândia, Gama e HMIB. Bem como a reforma do CPN São Sebastião.
Implementar os protocolos de Emergências Obstétricas e Ginecológicas.	8 cursos	Andamento normal	Em dezembro de 2018 foram publicados pela CPPAS 4 protocolos específicos relacionados à emergência obstétrica e ginecológica, e desde janeiro estes protocolos já foram implementados nas portas de urgência obstétrica e ginecológica. Ainda aguardam aprovação e publicação pela CPPAS de outros 08 protocolos específicos relacionados a esta área.
Implementar protocolo do Pré Natal de Alto Risco.	7 Regiões de Saúde	Andamento normal	O Protocolo do fluxo de pré-natal de alto risco já foi aprovado e está sendo implementado em todos os serviços desde janeiro/2019. Ainda aguardamos a aprovação pela CPPAS do protocolo específico do pré-natal de alto risco.
Implantar a investigação obrigatória da sífilis congênita e a qualificação do manejo da sífilis nas regiões de saúde.	7 Regiões de Saúde	Andamento normal	Realizado um primeiro Curso de atualização do protocolo clínico da sífilis para os profissionais de saúde, com apoio técnico do Ministério da Saúde, no dia 10 de abril, com a participação de aproximadamente 45 profissionais do nível central e das regiões de saúde, com o objetivo de atualizar os profissionais estratégicos para a multiplicação dos protocolos nas regiões.
Implantar o pré natal de alto	3 cursos de	Andamento	Regiões de Saúde organizado

Ações	Meta	Situação	Considerações
risco nos serviços ambulatoriais e policlínicas vinculadas à atenção secundária, por meio de capacitação dos profissionais ginecologistas e obstetras.	capacitação	normal	o atendimento secundário para gestação de alto risco.
Realizar, junto a ANS, 3 reuniões com as maternidades privadas do DF quanto ao indicador de parto cesárea x parto normal.	3 reuniões conjuntas	Andamento normal	A ser iniciada. Reunião em Junho com analise dos dados do primeiro quadrimestre e comparação com ano anterior

Fonte: GEPLAN/DIPLAN/COPLAN/SUPLANS/SES-DF, jan-abril/2019. Dados extraídos do SESPLAN, em 29/07/2019.

Tabela 82 - Indicadores relacionados ao Objetivo 1.2.1, Diretriz 2, Eixo 1 (PDS:PAS/2019), unidade, meta anual, resultado quadrimestral, 1º quadrimestre, 2019

Indicadores	Unidade	Meta Anual	Resultado Parcial
Volume (litros) de leite humano doado aos Bancos de Leite Humano do DF**.**	Número absoluto	17.276	5.839
Proporção de óbitos infantis e fetais investigados (*)	%	100,00	34,46
Número de óbitos maternos	Número absoluto	13	1
Proporção de parto normal no SUS e na saúde suplementar	%	72,00	59,56
Percentual de gravidez na adolescência entre as faixas etárias de 10 a 19 anos	%	11,30	12,38
Número de recém-nascidos que recebem leite materno doado nos hospitais do DF.	Número absoluto	10.073	4.796
Número de casos novos de sífilis congênita em menores de um ano de idade	Número absoluto	158	103
Proporção de óbitos maternos investigados (*)	%	100	0
Proporção de óbitos de mulher em idade fértil investigados (MIF) (*)	%	95,00	44,39

Fonte: GEMOAS/DIPLAN/COPLAN/SUPLANS/SES-DF, jan-abr/2019. Dados extraídos do SESPLAN, em 24/07/2019.

Nota: (*) Os comitês de óbito estão dentro do prazo de 120 dias para conclusão das investigações.

Objetivo 1.2.2. Consolidar a Rede de Urgência e Emergência (RUE) com ênfase no Acolhimento com Classificação de Risco em todas as Regiões de Saúde do DF

Quadro 13 - Ações referentes ao Objetivo 1.2.2, Diretriz 2, Eixo 1 (PDS: PAS/2019), ações, meta, situação, considerações, 1º quadrimestre, 2019

Ações	Meta	Situação	Considerações
Adequar as Bases Descentralizadas do SAMU às normas vigentes para estruturas modulares.	12 bases	Andamento normal	Elaborado processo 112.003.988/2017, realizado licitado e aguardando a NOVACAP par execução. Ação com término

Ações	Meta	Situação	Considerações
			previsto para Nov/Dez.
Reabilitar USB, Motolâncias e USA, junto ao Ministério da Saúde.	15 USB, Motolâncias e USA	Andamento normal	Processo em andamento junto ao Ministério da Saúde, já com alguns recursos habilitados, maiores descrições serão inseridas posteriormente. Ação com término previsto para Nov/Dez.
Capacitar profissionais das unidades móveis e regulação do SAMU na linha de cuidado do IAM (ofertar 80 vagas).	60% das vagas	Andamento normal	Realizados 02 cursos com abordagem da linha do cuidado IAM nos meses de Maio e Junho para os profissionais das unidades móveis e regulação do SAMU perfazendo 49 capacitados (61,25% da meta pactuada). Ação com término previsto para Set/Out.
Capacitar profissionais da unidades móveis e regulação do SAMU na linha de cuidado do AVC (ofertar 80 vagas)	60% das vagas	Andamento normal	Realizados curso com abordagem da linha do cuidado AVC em Junho para os profissionais das unidades móveis e regulação do SAMU perfazendo 16 capacitados (20% da meta pactuada). Ação com término previsto para Set/Out.
Capacitar profissionais das unidades móveis e regulação do SAMU na linha de cuidado do TRAUMA (ofertar 80 vagas).	60% das vagas	Andamento normal	Foram realizados 02 cursos de SUPORTE BÁSICO NO TRAUMA com participação de 47 profissionais das unidades móveis e regulação do SAMU. Até o momento foi capacitado o total de 47 profissionais, atingindo 58,7% da meta pactuada. Ação com término previsto para Set/Out.
Capacitar profissionais do SAMU em emergências clínicas, traumáticas e cardiológicas no SAMU Virtual (ofertar 560 vagas).	60% das vagas	Parcialmente realizada	Foi realizado curso "EDUCAÇÃO PERMANENTE EM APH" durante os meses de janeiro, fevereiro, março e abril com capacitação de 444 servidores, atingindo 79,2% da meta pactuada. Ação com término previsto para Set/Out.
Capacitar profissionais das equipes da RUE em Suporte Avançado de Vida Pediátrico (ofertar 200 vagas).	60% das vagas	Parcialmente realizada	O Curso de SUPORTE AVANÇADO EM PEDIÁTRIA foi oferecido nos meses de março e junho com comparecimento de 87 servidores com alcançe de 43,5% da meta. Ação com término previsto para Set/Out.
Capacitar profissionais das equipes da RUE em Emergências em protocolos de emergências toxicológicas (ofertar 200 vagas).	60% das vagas	Andamento normal	Foi realizado o curso “ATUAL. ACID. ESCORPIÔNICOS” durante os meses de maio e junho com 83 servidores capacitados perfazendo 41,5% da meta pactuada. Ação com término previsto para Set/Out.
Capacitar profissionais das equipes da RUE em Suporte Avançado de Vida (ofertar 240 vagas).	60% das vagas	Andamento normal	O Curso SUPORTE AVENÇADO DE VIDA - SAV, foi oferecido nos meses de maio e junho com 80 servidores capacitados, perfazendo 33,3% da meta pactuada. Ação com término previsto para Set/Out.

Fonte: GEPLAN/DIPLAN/COPLAN/SUPLANS/SES-DF, jan-abril/2019. Dados extraídos do SESPLAN, em 29/07/2019.

Tabela 83 - Indicadores relacionados ao Objetivo 1.2.2, Diretriz 2, Eixo 1 (PDS:PAS/2019), unidade, meta anual, resultado quadrimestral, SES-DF, 1º quadrimestre, 2019

Indicadores	Unidade	Meta Anual	Resultado Parcial
Proporção de óbitos nas internações por Infarto Agudo do Miocárdio (IAM)	%	6	5,30
Percentual de atendimentos abertos (GAE) com classificação de risco (manhã, tarde e noite)	%	100	60,28
Número de intervenções necessárias sem meio (transporte) disponível pelo SAMU/DF	Número absoluto	17.359	2.240
Tempo-resposta ao chamado do SAMU DF	Número absoluto	20	38,30

Fonte: GEMOAS/DIPLAN/COPLAN/SUPLANS/SES-DF, Jan-abril/2019. Dados extraídos do SESPLAN, em 24/07/2019.

Objetivo 1.2.3 Desenvolver a Rede de Atenção às Pessoas com Doenças Crônicas (Obesidade e Oncologia) em todas as Regiões de Saúde do DF

Quadro 14 - Ações referentes ao Objetivo 1.2.3, Diretriz 2, Eixo 1 (PDS: PAS/2019), ações, meta, situação, considerações, 1º quadrimestre, 2019

Ações	Meta	Situação	Considerações
Implantar a Linha de Cuidado para Prevenção e Tratamento do Sobrepeso e Obesidade	2 regiões de saúde (oeste e sudoeste)	Andamento normal	Realizada 6ª Turma do Curso de Prevenção, Tratamento e Manejo da Obesidade no DF - primeira turma para a Região de Saúde Oeste. Datas dos 6 Encontros presenciais do Curso: 13/03/2019; 20/03/2019; 27/03/2019; 03/04/2019; 10/04/2019; 17/04/2019. Datas das visitas aos serviços p/ apresentação dos Projetos de Intervenção nos serviços: 24/04/2019 e 25/04/2019. Local de realização do Curso: sala 08 da EAPSUS-DF/FEPECS/SES. Foram 35 inscritos, porém apenas 15 servidores finalizaram o Curso nessa turma.
Capacitar os profissionais da SES/DF na utilização do SISCAN.	80%	Andamento normal	Acompanhamento mensal do MPDFT. Realizado envio de planilhas para as comissões; Republicação da portaria 350/2017 Treinamento da região Leste e Sul
Implantar a regulação linha oncológica (cirurgia e exames).	7 regiões de saúde e	Andamento normal	Reunião com MPDFT para estabelecer cronograma. Essa

Ações	Meta	Situação	Considerações
	IHBDF		atividade está á cargo do CRDF

Fonte: GEPLAN/DIPLAN/COPLAN/SUPLANS/SES-DF, jan-abr/2019. Dados extraídos do SESPLAN, em 29/07/2019.

Tabela 84 - Indicadores relacionados ao Objetivo 1.2.3, Diretriz 2, Eixo 1 (PDS:PAS/2019), unidade, meta anual, resultado quadrimestral, SES-DF, 1º quadrimestre, 2019

Indicadores	Unidade	Meta Anual	Resultado
Tempo médio de espera para Primeira Consulta em oncologia clínica	Número absoluto	60	20
Número de Regiões com a Linha de Cuidado para Prevenção e Tratamento do Sobrepeso e Obesidade implementada no DF	Número absoluto	7	Sem preenchimento
Tempo médio de espera para Primeira Consulta em Radioterapia (classificados como Verde, Amarelo e Vermelho)	Número absoluto	60	30

Fonte: GEMOAS/DIPLAN/COPLAN/SUPLANS/SES-DF, jan-abr/2019. Dados extraídos do SESPLAN, em 24/07/2019.

Objetivo 1.2.4 Consolidar e ampliar a Rede de Atenção à Saúde Mental (transtornos mentais, autismo, álcool e outras Drogas) para atenção aos cidadãos e suas famílias em todas as Regiões de Saúde do DF

Para este objetivo não há ações previstas para o período.

Tabela 85 - Indicadores relacionados ao Objetivo 1.2.4, Diretriz 2, Eixo 1 (PDS:PAS/2019), unidade, meta anual, resultado quadrimestral, SES-DF, 1º quadrimestre, 2019

Indicadores	Unidade	Meta Anual	Resultado
Cobertura de Centros de Atenção Psicossocial	Razão	0,63	0,52
Percentual de CAPS que realizam ações de matriciamento sistemáticos com Equipes de Atenção Básica	%	80,00	42,86

Fonte: GEMOAS/DIPLAN/COPLAN/SUPLANS/SES-DF, jan-abr/2019. Dados extraídos do SESPLAN, em 24/07/2019.

Objetivo 1.2.5 Consolidar e ampliar a Rede de Atenção às Pessoas com Deficiências em todas as Regiões de Saúde do DF

Para este objetivo não há ações previstas para o período.

Tabela 86 - Indicadores relacionados ao Objetivo 1.2.5, Diretriz 2, Eixo 1 (PDS:PAS/2019), unidade, meta anual, resultado quadrimestral, 1º quadrimestre, 2019

Indicadores	Unidade	Meta	Resultado Parcial
Percentual de dispensação de órteses, próteses e meios auxiliares de locomoção (OPM)	%	80,00	13,66

Fonte: GEMOAS/DIPLAN/COPLAN/SUPLANS/SES-DF, Jan-abril/2019. Dados extraídos do SESPLAN, em 24/07/2019.

4.1.3. Diretriz 1.3. Ampliação **e qualificação da política pública de promoção e Vigilância em Saúde para prevenção, redução, eliminação dos riscos e agravos à saúde da população.**

Tabela 87 - Execução Orçamentária da Diretriz 3 - Eixo 1 (PDS:PAS/2019), código do programa de trabalho, nome do programa de trabalho, lei, dotação autorizada, empenhado, liquidado, recursos empenhados x autorizados, recursos liquidados x empenhados, disponível, até abril de 2019

Código Programa de Trabalho – Diretriz 3/Eixo 1	Nome Programa de Trabalho	Lei (Dotado) R$	Dotação Autorizada R$	Empenhado R$	Liquidado R$	Recursos Empenhados / Autorizados %	Recursos Liquidados / Autorizados %	Disponível R$
10.305.6202.2610.0001	Desenvolvimento de ações de prevenção e controle de doenças transmissíveis-SES-Distrito Federal	3.382.250,00	1.665.750,00	1.066.391,37	84.240,00	64,02	7,90	599.358,63
10.305.6202.2605.0001	Desenvolvimento de ações de Vigilância Epidemiológica-SES-Distrito Federal	952.610,00	952.610,00	55.095,10	0,00	5,78	-	897.514,90
10.304.6202.2602.0001	Desenvolvimento de ações de Vigilância Sanitária-SES-Distrito Federal	1.608.477,00	1.531.877,00	82.090,79	67.562,29	5,36	82,30	1.449.786,21
10.305.6202.2601.0001	Desenvolvimento de ações de Vigilância Ambiental-SES-Distrito Federal	4.241.099,00	1.351.099,00	0,00	0,00	-	-	1.351.099,00
10.304.6202.2596.0001	Desenvolvimento de ações do Laboratório Central de Saúde Pública-SES-Distrito Federal	5.929.396,00	1.324.906,00	1.322.955,25	223.012,51	99,85	16,86	1.950,75
10.305.6202.2598.0001	Desenvolvimento de ações de vigilância em saúde do trabalhador-SES-Distrito Federal	672.106,00	672.106,00	0,00	0,00	-	-	672.106,00
Total		**18.185.938,00**	**8.835.525,00**	**2.655.286,86**	**404.193,45**	**30,05**	**4,57**	**6.180.238,14**

Fonte: GEPLOS/DIPLAN/COPLAN/SUPLANS/SES-DF. Dados extraídos da Execução Orçamentária no SESPLAN, em 09/07/2019.

Objetivo 1.3.1. Fortalecer a Vigilância Epidemiológica e controle de doenças e agravos transmissíveis e não transmissíveis

Quadro 15 - Ações referentes ao Objetivo 1.3.1, Diretriz 3, Eixo 1 (PDS: PAS/2019), ações, meta, situação, considerações, 1º quadrimestre, 2019

Ações	Meta	Resultado	Considerações
Ampliar a utilização do Módulo de Movimentação de Imunobiológicos do SIPNI (Sistema de Informações do Programa Nacional de Imunização) para as salas de vacinas ativas da SES/DF, considerando o referencial atual de 25% de utilização.	50% salas	Andamento normal	Foram realizados treinamentos do SIPNI nos meses de março e abril a fim de garantir registros da movimentações dos imunobiológicos. Será analisada a utilização do sistema quando os dados do SIPNI estiverem disponíveis. Ação com término previsto para Nov/Dez.
Elaborar o Plano Estratégico para alcance dos indicadores de imunização do DF.	1 plano	Concluída	O Plano Estratégico para alcance dos indicadores de imunização no DF 2019/2020 foi elaborado pela equipe técnica de imunização da GEVITHA e aprovado pelo GAB/SVS, COAPS e SAIS. Aguardando plano ser apresentado no colegiado de gestão. Plano concluído.
Implantar a vacinação da BCG nas maternidades públicas/casa de parto do DF.	40% vacinação	Andamento normal	Ação dependendo de aprovação pelo Colegiado de Gestão. Ação com término previsto para Nov/Dez

Fonte: GEPLAN/DIPLAN/COPLAN/SUPLANS/SES-DF, Jan-abril/2019. Dados extraídos do SESPLAN, em 29/07/2019.

Tabela 88 - Indicadores relacionados ao Objetivo 1.3.1, Diretriz 3, Eixo 1 (PDS:PAS/2019), unidade, meta anual, resultado quadrimestral, 1º quadrimestre, 2019

Indicadores	Unidade	Meta	Resultado Parcial
Proporção de exame anti-HIV realizados entre os casos novos de tuberculose	%	86	68,18
Proporção de casos de doenças de notificação compulsória imediata (DNCI) encerrados em até 60 dias após notificação.	%	90	80,71
Proporção de Cura de Casos Novos de Tuberculose Pulmonar com Confirmação Laboratorial.	%	75	35,71
Proporção de registro de óbitos com causa básica definida.	%	96	95,64

Fonte: GEMOAS/DIPLAN/COPLAN/SUPLANS/SES-DF, jan-abr/2019. Dados extraídos do SESPLAN, em 24/07/2019.

Objetivo 1.3.2. Fortalecer as ações de Vigilância Sanitária no DF

Quadro 16 - Ações referentes ao Objetivo 1.3.2, Diretriz 3, Eixo 1 (PDS: PAS/2019), ações, meta, situação, considerações, 1º quadrimestre, 2019

Ações	Meta	Resultado	Considerações
Publicizar o Código de conduta dos servidores da Vigilância Sanitária do DF.	1 código de conduta	Atrasada	As ações de controles do Aedes com as DIRAPS estão bem articulados; inclusive com a inserção dos Agentes Comunitários de Saúde em algumas regiões de saúde. Reunião realizada em 26/03/19: foi apresentado pela DIVAL o consolidado das ações dos primeiros 83 dias de governo; houve deliberação de que, após este período de sazonalidade e consequente redução das demandas reativas, será estabelecido um planejamento estratégico contemplando todas as áreas

Fonte: GEPLAN/DIPLAN/COPLAN/SUPLANS/SES-DF, jan-abr/2019. Dados extraídos do SESPLAN, em 29/07/2019.

Tabela 89 - Indicadores relacionados ao Objetivo 1.3.2, Diretriz 3, Eixo 1 (PDS:PAS/2019), unidade, meta anual, resultado quadrimestral, 1º quadrimestre, 2019

Indicadores	Unidade	Meta	Resultado Parcial
Proporção de farmácias de manipulação inspecionadas.	%	80	33,33
Proporção de serviços de mamografia inspecionados.	%	100	38,46
Percentual de execução das ações de VISA consideradas necessárias às regiões de saúde.	%	100	66,67

Fonte: GEMOAS/DIPLAN/COPLAN/SUPLANS/SES-DF, jan-abr/2019. Dados extraídos do SESPLAN, em 24/07/2019.

Objetivo 1.3.3. Fortalecer as ações de Vigilância Ambiental no DF com destaque para prevenção de arboviroses

Quadro 17 - Ações referentes ao Objetivo 1.3.3, Diretriz 3, Eixo 1 (PDS: PAS/2019), ações, meta, situação, considerações, 1º quadrimestre, 2019

Ações	Meta	Situação	Considerações
Realizar parcerias com as Administrações Regionais, Bombeiro Militar, NOVACAP, AGEFIS, SLU, DETRAN, EMATER , CAESB, DEFESA CIVIL e outros órgãos para a intensificação das ações de Manejo Ambiental.	1 parceria	Andamento normal	As parcerias foram realizadas por meio do Programa SOS DF que desencadeou o programa SOS Saúde DF. Além disso, houve a continuidade dos trabalhos da Sala Distrital Permanente de Coordenação das Ações de Enfrentamento às Doenças Transmitidas Pelo Aedes – SDCC e Grupos Executivos Intersetoriais de Gestão do Plano de Prevenção

Ações	Meta	Situação	Considerações
			e Controle da Dengue e outras Doenças Transmitidas pelo Aedes - GEIPLANDENGUE instituídos pelo Decreto nº 37.488, de 18 de julho de 2016. Agentes envolvidos, SVS, SAIS, Casa Civil, SEE, Defesa Civil, SLU, SSP, Novacap, Agefis, Conselho Regional de Saúde, Setrab. O projeto SOS DF finalizou em maio e partir de junho iniciou o projeto DF PRESENTE com as mesmas parcerias. Ação com término previsto para Nov/Dez.
Elaborar o Plano de Prevenção, Controle e Enfrentamento da Dengue e outras Arboviroses 2020 a 2021 no âmbito da SES-DF	1 plano	Andamento normal	O Plano de Prevenção Controle e Enfrentamento da Dengue e outras Arboviroses está em processo de elaboração com colaboração das Diretoria de Atenção Primária das Regiões - DIRAPS, Diretoria de Vigilância Epidemiológica - DIVEP e Diretoria de Vigilância Ambiental - DIVAL. O planejamento sistemático e a execução de ações de mobilização, de prevenção e de controle das doenças transmitidas pelo Aedes está sendo realizado em conjunto com as Regiões Sul (Gama e Santa Maria), Leste (Paranoá e São Sebastião) e Norte (Sobradinho). Ação com término previsto para Nov/Dez

Fonte: GEPLAN/DIPLAN/COPLAN/SUPLANS/SES-DF, jan-abr/2019. Dados extraídos do SESPLAN, em 29/07/2019.

Tabela 90 Indicadores relacionados ao Objetivo 1.3.3, Diretriz 3, Eixo 1 (PDS:PAS/2019), unidade, meta anual, resultado quadrimestral, 1º quadrimestre, 2019

Indicadores	Unidade	Meta	Resultado Parcial
Proporção de análises realizadas em amostras de água para consumo humano quanto aos parâmetros coliformes totais, cloro residual livre e turbidez.	%	100	100

Fonte: GEMOAS/DIPLAN/COPLAN/SUPLANS/SES-DF, jan-abr/2019. Dados extraídos do SESPLAN, em 24/07/2019.

Objetivo 1.3.4. Aprimorar as ações do Laboratório Central para atender as demandas específicas de saúde pública no DF

Quadro 18 - Ações referentes ao Objetivo 1.3.4, Diretriz 3, Eixo 1 (PDS: PAS/2019), ações, meta, situação, considerações, 1º quadrimestre, 2019

Ações	Meta	Situação	Considerações
Implementar o sistema GAL nas unidades laboratoriais públicas e privadas em seus distintos níveis de acesso.	10 unidades laboratoriais	Andamento normal	Realizado complicação das unidades com o CNES para atualização do sistema GAL. Realizados treinamentos do Núcleo de Técnicas Especiais e do Núcleo de Bacteriologia do LACEN. Aprovado PDTI com inclusão do Sistema GAL. Ação com término previsto para Nov/Dez.
Elaborar o Plano Distrital da Rede de Laboratórios do Distrito Federal com ênfase nos agravos da Portaria n° 204 de 17 de fevereiro de 2016, que dispõe sobre Lista Nacional de Notificação Compulsória de doenças, agravos e eventos de saúde pública.	1 plano	Andamento normal	Realizado revisão do Manual de Coleta do LACEN-DF, elaborado o Manual de Dimensionamento. Demais ações foram discutidas com SES/SAIS/CATES/DUAEC/GEDIAG e IGES/DF acerca dos fluxos para agravos de impacto epidemiológico. Ação com término previsto para Set/Out.

Fonte: GEPLAN/DIPLAN/COPLAN/SUPLANS/SES-DF, jan-abr/2019. Dados extraídos do SESPLAN, em 29/07/2019.

Tabela 91 - Indicadores relacionados ao Objetivo 1.3.4, Diretriz 3, Eixo 1 (PDS:PAS/2019), unidade, meta anual, resultado quadrimestral, 1º quadrimestre, 2019

Indicadores	Unidade	Meta	Resultado Parcial
Número de ensaios implantados no escopo analítico do LACEN.	Número absoluto	286	286

Fonte: GEMOAS/DIPLAN/COPLAN/SUPLANS/SES-DF, jan-abr/2019. Dados extraídos do SESPLAN, em 24/07/2019.

Objetivo 1.3.5. Fortalecer as ações de vigilância e controle de agravos à Saúde do Trabalhador

Quadro 19 - Ações referentes ao Objetivo 1.3.5, Diretriz 3, Eixo 1 (PDS: PAS/2019), ações, meta, situação, considerações, 1º quadrimestre, 2019

Ações	Meta	Situação	Considerações
Participar dos eventos de interesse da Saúde do Trabalhador em grupos/comitês de articulação intersetorial, de representação de trabalhadores e de Controle Social.	12 eventos	Andamento normal	O CEREST vem participando de eventos de interesse da Saúde do Trabalhador, conforme meta pactuada. Ação com término previsto para Nov/Dez

Fonte: GEPLAN/DIPLAN/COPLAN/SUPLANS/SES-DF, jan-abr/2019. Dados extraídos do SESPLAN, em 29/07/2019.

Objetivo 1.3.6. Fortalecer e ampliar as ações da Política de redução de acidentes e violência

Para este objetivo não há ações previstas para o período.

Tabela 92 - Indicadores relacionados ao Objetivo 1.3.6, Diretriz 3, Eixo 1 (PDS:PAS/2019), unidade, meta anual, resultado quadrimestral, 1º quadrimestre, 2019

Indicadores	Unidade	Meta	Resultado Parcial
Número unidades de saúde com serviço de notificação da violência doméstica, sexual e outras violências .	Número absoluto	149	81
Proporção de serviços com a Linha de cuidado para pessoas em Situação de Violência.	%	65	32,93

Fonte: GEMOAS/DIPLAN/COPLAN/SUPLANS/SES-DF, jan-abr/2019. Dados extraídos do SESPLAN, em 24/07/2019.

Gráfico 5 - Análise Situacional da PAS - Eixo 1 - Modelo de Atenção

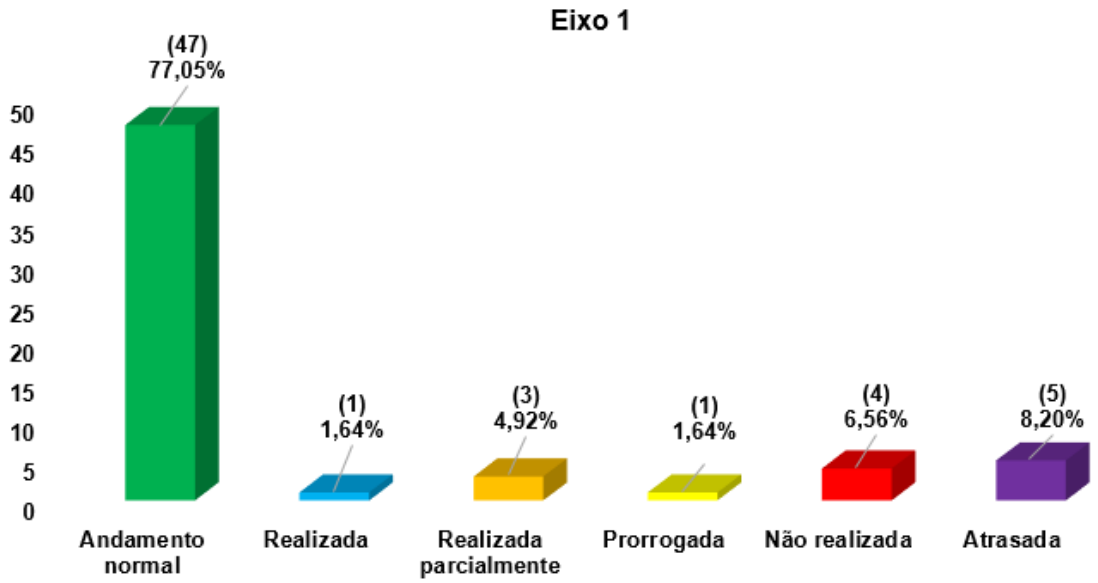

Fonte: GEMOAS/DIPLAN/COPLAN/SUPLANS/SES-DF, jan-abr/2019. Dados extraídos do SESPLAN, em 24/07/2019.

4.2. Eixo 2 - Modelo de Gestão - (PDS- 2016-2019): PAS 2019

Trata do **Modelo de Gestão**, contendo as Diretrizes, Objetivos, Indicadores, Metas e Ações voltadas para **gestão do SUS** no âmbito da assistência e da vigilância em saúde.

4.2.1. Diretriz 2.1 - Desconcentração das ações em gestão de saúde com autonomia e corresponsabilidade para as Regiões de Saúde

Tabela 93 - Execução Orçamentária da Diretriz 1 - Eixo 2 (PDS:PAS/2019), código do programa de trabalho, nome do programa de trabalho, lei, dotação autorizada, empenhado, liquidado, recursos empenhados x autorizados, recursos liquidados x empenhados, disponível, até abril de 2019

Código Programa de Trabalho - Diretriz 1/Eixo 2	Nome Programa de Trabalho	Lei (Dotado) R$	Dotação Autorizada R$	Empenhado R$	Liquidado R$	Recursos Empenhados / Autorizados %	Recursos Liquidados / Autorizados %	Disponível R$
10.122.6202.4166.0002	Planejamento e Gestão da Atenção Especializada - Programa de Descentralização Progressiva - PDPAS SES-DF	12.600.000,00	4.200.000,00	4.200.000,00	4.200.000,00	100	100	0,00
Total		**12.600.000,00**	**4.200.000,00**	**4.200.000,00**	**4.200.000,00**	**100**	**100**	**0,00**

Fonte: GEPLOS/DIPLAN/COPLAN/SUPLANS/SES-DF. Dados extraídos da Execução Orçamentária no SESPLAN, em 09/07/2019.

Objetivo 2.1.1. Modelizar a Gestão para as Regiões de Saúde visando o aumento da efetividade e resolubilidade no sistema de saúde do DF

Quadro 20 - Ações referentes ao Objetivo 2.1.1, Diretriz 1, Eixo 2 (PDS: PAS/2019), ações, meta, situação, considerações, 1º quadrimestre, 2019.

Ações	Meta	Situação	Considerações
Implantar os Acordos de Gestão AGL por nível de atenção	100% acordos implantados	Andamento normal	Ação prorrogada para o segundo semestre de 2019, em virtude da adequação da nova gestão da SES/DF que gerou atraso na pactuação dos Acordos de Gestão regionais. Ação com om término previsto para Nov/Dez.

Fonte: GEPLAN/DIPLAN/COPLAN/SUPLANS/SES-DF, jan-abr/2019. Dados extraídos do SESPLAN, em 29/07/2019.

4.2.2. Diretriz 2.2 - Qualificação dos processos de gestão em saúde na SES-DF, com foco na regionalização, corresponsabilização e resultados assistenciais

Tabela 94 - Execução Orçamentária da Diretriz 2 - Eixo 2 (PDS:PAS/2019), código do programa de trabalho, nome do programa de trabalho, lei, dotação autorizada, empenhado, liquidado, recursos empenhados x autorizados, recursos liquidados x empenhados, disponível, até abril de 2019

Código Programa de Trabalho - Diretriz 2/Eixo 2	Nome Programa de Trabalho	Lei (Dotado) R$	Dotação Autorizada R$	Empenhado R$	Liquidado R$	Recursos Empenhados / Autorizados %	Recursos Liquidados / Autorizados %	Disponível R$
10.122.6202.4165.0001	Qualificação da Gestão do Sistema Único De Saúde-SES-Distrito Federal	1.645.090,00	2.599.362,00	1.038.440,58	1.035.189,33	39,95	99,69	1.560.921,42
10.301.6202.8505.0022	Publicidade e Propaganda-Utilidade Pública-Atenção Primária à Saúde - SES-Distrito Federal	1.900.000,00	1.900.000,00	0,00	0,00	0	0	1.900.000,00
10.305.6202.8505.0023	Publicidade e Propaganda-Utilidade Pública- Vigilância em Saúde	4.159.600,00	2.715.365,00	0,00	0,00	0	0	2.715.365,00
Total		**7.704.690,00**	**7.214.727,00**	**1.038.440,58**	**1.035.189,33**	**14,39**	**14,35**	**6.176.286,42**

Fonte: GEPLOS/DIPLAN/COPLAN/SUPLANS/SES-DF. Dados extraídos da Execução Orçamentária no SESPLAN, em 09/07/2019.

Objetivo 2.2.1. Fortalecer as ações de Planejamento, Monitoramento, Controle e Avaliação de Saúde para gerar melhores resultados na gestão da SES DF

Quadro 21 - Ações referentes ao Objetivo 2.2.1, Diretriz 2, Eixo 2 (PDS: PAS/2019), ações, meta, situação, considerações, 1º quadrimestre, 2019

Ações	Meta	Situação	Considerações
Estabelecer os fluxos de qualificação e validação das informações estratégicas de cada Subscretaria, das Superintendências e das URDs para publicação na Sala de Situação.	20 fluxos	Andamento normal	Foram realizadas oficinas com as área responsáveis no âmbito da ADMC, Subsecretarias. Ação com término previsto para Nov/Dez.

Fonte: GEPLAN/DIPLAN/COPLAN/SUPLANS/SES-DF, Jan-abril/2019. Dados extraídos do SESPLAN, em 29/07/2019.

Objetivo 2.2.2. Fortalecer e ampliar o acesso oportuno, referenciado, integral e equânime, por meio da Regulação assistencial, com base nas necessidades do usuário.

Para este objetivo não há ações previstas para o período.

4.2.3. Diretriz 2.3 - Fortalecimento das práticas de Gestão do Trabalho e Educação em Saúde para valorização e qualificação dos servidores

Tabela 95 - Execução Orçamentária da Diretriz 3 - Eixo 2 (PDS:PAS/2019), código do programa de trabalho, nome do programa de trabalho, lei, dotação autorizada, empenhado, liquidado, recursos empenhados x autorizados, recursos liquidados x empenhados, disponível, até abril de 2019

Código Programa de Trabalho - Diretriz 3/Eixo 2	Nome Programa de Trabalho	Lei (Dotado) R$	Dotação Autorizada R$	Empenhado R$	Liquidado R$	Recursos Empenhados / Autorizados %	Recursos Liquidados /Autorizados %	Disponível R$
10.122.6002.8502.0012	Administração de pessoal-Instituto Hospital de Base do Distrito Federal - IHBDF- Plano Piloto.	347.784.314,00	129.672.893,58	95.076.023,26	95.076.023,26	73,32	100	34.596.870,32
10.302.6002.8502.0022	Administração de pessoal-Atenção Especializada em Saúde	10.000,00	10.000,00	0,00	0,00	-	-	10.000,00
10.305.6002.8502.0023	Administração de pessoal-Vigilância em Saúde	10.000,00	10.000,00	0,00	0,00	-	-	10.000,00
10.128.6202.4089.0018	Capacitação de Pessoas - Ação executada pela FEPECS-DF	101.000,00	23.634,00	0,00	0,00	-	-	23.634,00
10.301.6002.8502.0024	Administração de Pessoa-Atenção Primária à Saúde-SES-DF	1.434.533,00	437.359,90	0,00	0,00	-	-	437.359,90

Código Programa de Trabalho - Diretriz 3/Eixo 2	Nome Programa de Trabalho	Lei (Dotado) R$	Dotação Autorizada R$	Empenhado R$	Liquidado R$	Recursos Empenhados / Autorizados %	Recursos Liquidados /Autorizados %	Disponível R$
10.122.6002.8502.0068	Administração de pessoal-ação executada pela fundação hemocentro de Brasília/FHB - Plano Piloto.	51.700.000,00	17.855.924,06	13.730.163,74	13.730.163,73	76,89	100	4.125.760,32
10.122.6002.8502.8859	Administração de Pessoal-Profissionais em Atividades Alheias a Serviços Públicos de Saúde -SES-DF	37.000.000,00	16.134.559,72	15.337.798,58	15.337.798,58	95,06	100	796.761,14
10.122.6002.8504.6988	Concessão de Benefícios a Servidores - SES-DF	117.221.559,00	51.831.952,82	50.131.353,82	50.124.063,80	96,72	99,99	1.700.599,00
10.122.6002.8504.6990	Concessão de benefícios a servidores-ação executada pela fundação hemocentro de Brasília/FHB-Plano Piloto.	1.638.000,00	570.809,69	454.996,44	454.996,34	79,71	100	115.813,25
10.122.6002.8504.0013	Concessão de benefícios a servidores-IHBDF- Plano Piloto.	7.496.062,00	2.727.195,63	2.689.622,89	2.689.622,89	98,62	100	37.572,74
10.122.6002.8504.0014	Concessão de benefícios a servidores-Profissionais em Atividades Alheias a Serviços Públicos de	1.223.827,00	431.736,65	398.896,97	398.896,97	92,39	100	32.839,68

Código Programa de Trabalho - Diretriz 3/Eixo 2	Nome Programa de Trabalho	Lei (Dotado) R$	Dotação Autorizada R$	Empenhado R$	Liquidado R$	Recursos Empenhados / Autorizados %	Recursos Liquidados /Autorizados %	Disponível R$
	Saúde-Distrito Federal							
28.846.0001.9050.0030	Ressarcimentos, Indenizações e Restituições - SES-DF	6.300.000,00	5.325.088,53	798.123,32	796.262,75	14,99	99,77	4.526.965,21
28.846.0001.9041.0031	Conversão de Licença Prêmio em Pecúnia - SES-DF	30.000.000,00	30.000.000,00	6.386.409,18	6.386.409,18	21,29	100	23.613.590,82
10.128.6002.4088.0021	Capacitação de Servidores - SES-DF	929.081,00	217.404,97	0,00	0,00	-	-	217.404,97
Total		**602.848.376,00**	**255.248.559,55**	**185.003.388,20**	**184.994.237,50**	**72,48**	**72,48**	**70.245.171,35**

Fonte: GEPLOS/DIPLAN/COPLAN/SUPLANS/SES-DF. Dados extraídos da Execução Orçamentária no SESPLAN, em 09/07/2019.

Objetivo 2.3.1. Aprimorar os Mecanismos de Educação permanente para qualificar os profissionais do SUS

Quadro 22 - Ações referentes ao Objetivo 2.3.1, Diretriz 3, Eixo 2 (PDS: PAS/2019), ações, meta, situação, considerações, 1º quadrimestre, 2019

Ações	Meta	Situação	Considerações
Executar o Plano de Educação Permanente 2019 na SES-DF.	1 plano implementado	Andamento Normal	O PEP 2019 - 2022 foi entregue a SES conforme processo 00060-00236561/2018-69 no dia 25 de Fevereiro/2019. Estão sendo realizadas ações educativas elaboradas prioritariamente por meio de metodologias pedagógicas ativas, alicerçadas no construtivismo e metodologias ágeis. Ação com término previsto para nov/dez.
Implementar Programa de Desenvolvimento de Equipes com foco em Inovação.	2 plano implementado	Andamento Normal	A Gerência de Educação em Saúde vem desenvolvendo

Ações	Meta	Situação	Considerações
			ações por meio da Rede InovaSES, conforme Portaria 425, 08/04/2018 da SESDF, fomentando ações do Programa de Desenvolvimento de Equipes com foco na Inovação conforme relatório das atividades desenvolvidas está no SEI 00060-00574699/2018-63. Foram realizadas capacitações Alinhamento em Design Thinking, Design de serviços, Scrum, Curso Facilitadores, Curso de Gestão e Liderança para SUGEP. Ação com término previsto para nov/dez.

Fonte: GEPLAN/DIPLAN/COPLAN/SUPLANS/SES-DF, jan-abr/2019. Dados extraídos do SESPLAN, em 29/07/2019.

Objetivo 2.3.2. Aprimorar a Gestão do Trabalho na SES-DF

Quadro 23 - Ações referentes ao Objetivo 2.3.2, Diretriz 3, Eixo 2 (PDS: PAS/ 2019), ações, meta, situação, considerações, 1º quadrimestre, 2019

Ações	Meta	Situação	Considerações
Convocar os servidores para a realização dos exames ocupacionais periódicos.	100% dos servidores	Andamento normal	Foram convocados 3.859 servidores até o mês de maio para realização de exames periódicos no referido bimestre. Ação com término previsto para Nov/Dez.
Realizar inspeções técnicas nos ambientes de trabalho dos servidores da SES DF, com o intuito de avaliar os riscos a que os mesmos estão expostos e indicar aos gestores a melhor maneira de mitiga-los.	300 inspeções/ano	Andamento normal	Foram realizadas até o mês de maio 73 inspeções realizadas nos ambientes de trabalho no referido bimestre. Ação com término previsto para Nov/Dez.
Capacitar os profissionais dos NSHMTs.	12 capacitações/ano	Andamento normal	Foram capacitados 94 servidores no referido bimestre. Ação com término previsto para Nov/Dez.
Revisar o Manual de Parâmetros de Dimensionamento da SES DF.	1 manual	Andamento norma	O Manual de Parâmetros Mínimos da Força de Trabalho para Dimensionamento da Rede ainda não contempla todos os serviços da SES. A Gerência está em fase de discussão e finalização dos parâmetros da atenção secundária para publicação deste Manual. Ação com término previsto para jul/ago.
Desenvolver Programa de Qualidade de Vida no Trabalho.	1 programa	Andamento norma	O Programa de Qualidade de Vida no Trabalho foi elaborado e enviado via SEI 00060-00556506/2018-92. O projeto está em fase de desenvolvimento com a implementações de ações voltadas para cursos, treinamentos, eventos educativos e leitura. Ação com término previsto para nov/dez.
Implementar Programa de Preparação para a	1 programa	Andamento normal	O Programa de Preparação para a Aposentadoria está sendo estruturado em parceria coma

Aposentadoria.			EGOV tem previsão para ocorrer a partir de Agosto. Ação com término previsto para nov/dez.
Redimensionar os serviços parametrizados.	100% dos serviços parametrizados	Concluída	Realizado estudo de dimensionamento dos serviços com parametrização.

Fonte: GEPLAN/DIPLAN/COPLAN/SUPLANS/SES-DF, jan-abr/2019. Dados extraídos do SESPLAN, em 29/07/2019.

Tabela 96 - Indicadores relacionados ao Objetivo 2.3.2, Diretriz 2, Eixo 2 (PDS:PAS/ 2019), unidade, meta anual, resultado quadrimestral, 1º quadrimestre, 2019

Indicadores	Unidade	Meta Anual	Resultado
Taxa de absenteísmo	%	7,50	8,97

Fonte: GEMOAS/DIPLAN/COPLAN/SUPLANS/SES-DF, jan-abr/2019. Dados extraídos do SESPLAN, em 24/07/2019.

4.2.4. Diretriz 2.4 - Fortalecimento da participação da comunidade e controle social na gestão da SES-DF

Objetivo 2.4.1. Implementar as diretrizes da Política Nacional de Gestão Estratégica e Participativa na SES-DF

Tabela 97 - Execução Orçamentária da Diretriz 4 - Eixo 2 (PDS:PAS/2019), código do programa de trabalho, nome do programa de trabalho, lei, dotação autorizada, empenhado, liquidado, recursos empenhados x autorizados, recursos liquidados x empenhados, disponível, até abril de 2019

Código Programa de Trabalho - Diretriz 4/Eixo 2	Nome Programa de Trabalho	Lei (Dotado) R$	Dotação Autorizada R$	Empenhado R$	Liquidado R$	Recursos Empenhados / Autorizados %	Recursos Liquidados / Autorizados %	Disponível R$
10.128.6202.4089.5752	Capacitação de Pessoas - Conselho de Saúde - SES-DF	30.000,00	12.000,00	0,00	0,00	-	-	12.000,00
Total		**30.000,00**	**12.000,00**	**0**	**0**	**-**	**-**	**12.000,00**

Fonte: GEPLOS/DIPLAN/COPLAN/SUPLANS/SES-DF. Dados extraídos da Execução Orçamentária no SESPLAN, em 09/07/2019

Para este objetivo não há ações previstas para o período.

Tabela 98 - Indicadores relacionados ao Objetivo 2.4.1, Diretriz 2, Eixo 2 (PDS:PAS/ 2019), unidade, meta anual, resultado quadrimestral, 1º quadrimestre, 2019

Indicadores	Unidade	Meta Anual	Resultado
Número de Conselhos Regionais de Saúde ativos no DF.	Número absoluto	21,00	16

Fonte: GEMOAS/DIPLAN/COPLAN/SUPLANS/SES-DF, Jan-abril/2019. Dados extraídos do SESPLAN, em 24/07/2019.

4.2.5. Diretriz 2.5 - Aprimoramento da gestão financeira e orçamentária com foco na transparência, ética e resultados

Para esta Diretriz não está prevista dotação orçamentária específica.

Objetivo 2.5.1. Implantar o Programa da Gestão de Custos em todas as unidades/serviços da SES DF

Quadro 24 - Ações referentes ao Objetivo 2.5.1, Diretriz 5, Eixo 2 (PDS: PAS/ 2019), ações, meta, situação, considerações, 1º quadrimestre, 2019

Ações	Meta	Situação	Considerações
Sistematizar o modelo de qualificação da informação da gestão de custos para as unidades de saúde da SES-DF	1 modelo	Andamento normal	Foram revistas estruturas dos centros de custos, critérios de rateio, itens de custo e produção, fluxo de coleta de dados e validação da informação, a fim de procedermos com a padronização e qualificação da informação, mapeando e normatizando os processos. Ação com término previsto para Set/Out.

Fonte: GEMOAS/DIPLAN/COPLAN/SUPLANS/SES-DF, Jan-abril/2019. Dados extraídos do SESPLAN, em 29/07/2019

Tabela 99 - Indicadores relacionados ao Objetivo 2.5.1, Diretriz 2, Eixo 2 (PDS:PAS/ 2019), unidade, meta quadrimestral, resultado quadrimestral, 1º quadrimestre, 2019

Indicadores	Unidade	Meta Anual	Resultado
Percentual de unidades hospitalares com programa de gestão de custos implantado e custo total apurado	%	100,00	94,12
Percentual de unidades básicas de saúde com programa de gestão de custos implantado e custo total apurado	%	30,00	43,98

Fonte: GEMOAS/DIPLAN/COPLAN/SUPLANS/SES-DF, jan-abr/2019. Dados extraídos do SESPLAN, em 24/07/2019.

Objetivo 2.5.2. Aperfeiçoar a Captação e execução de Recursos na SES-DF

Quadro 25 - Ações referentes ao Objetivo 2.5.2, Diretriz 5, Eixo 2 (PDS: PAS/ 2019), ações, meta, situação, considerações, 1º quadrimestre, 2019

Ações	Meta	Situação	Considerações
Elaborar o relatório analítico mensal de glosas do SISAB	10 relatórios	Andamento normal	Foram elaborados relatórios de glosas e enviados via SEI para todas as regionais nos meses de Jan/Fev e Mai/Jun. Solicitado ao MS via oficio, relatório sobre motivos de glosas no SISAB. Como iniciativa de melhoria dos dados contidos nos relatórios, foram agendadas reuniões nos GPMA e NCAIS
Elaborar relatório analítico mensal sobre os Planos de Credenciamento e Habilitações	12 relatórios	Andamento normal	Os relatórios analítico mensal sobre os Planos de Credenciamento e Habilitações estão sendo elaborados conforme meta pactuada. Ação com término previsto para nov/dez.
Capacitar os profissionais da assistência para melhoria da qualidade do registro das unidades da SES DF nos sistemas de informação (OFICINAS)	200 profissionais	Concluída	Foram treinados 280 profissionais da assistência na correta utilização do e-SUS, entre eles enfermeiros, odontólogos, médicos e gemais profissionais de nível superior.
Capacitar os profissionais dos NCAIS para melhoria da análise dos registros nos sistemas de informação (CURSOS)	120 profissionais	Prorrogada	Foram realizados capacitações de profissionais nos meses de maio (23 servidores).

Fonte: GEPLAN/DIPLAN/COPLAN/SUPLANS/SES-DF, jan-abr/2019. Dados extraídos do SESPLAN, em 29/07/2019.

Objetivo 2.5.3. Sistematizar a avaliação da Execução Financeira e Orçamentária

Quadro 26 - Ações referentes ao Objetivo 2.5.3, Diretriz 5, Eixo 2 (PDS: PAS/ 2019), ações, meta, situação, considerações, 1º quadrimestre, 2019

Ações	Meta	Situação	Considerações
Descrever o processo de trabalho do FSDF a partir do macroprocesso: apuração do superávit até a publicação	1 macroprocesso	Concluída	O processo de trabalho do FSDF foi descrito e os processos de apuração do superávit são descritos nos processos SEI: 00060-00100075/2019-94, 00060-00037921/2019-22, 00060-00106960/2019-87, 00060-00102692/2019-24, 00060-00115642/2019-15, 00060-00151590/2019-32.

Fonte: GEPLAN/DIPLAN/COPLAN/SUPLANS/SES-DF, jan-abr/2019. Dados extraídos do SESPLAN, em 31/07/2019.

Tabela 100 - Indicadores relacionados ao Objetivo 2.5.3, Diretriz 5, Eixo 2 (PDS:PAS/ 2019), unidade, meta anual e resultado quadrimestral, 1º quadrimestre, 2019

Indicadores	Unidade	Meta	Resultado
Percentual da execução orçamentária da SES DF	%	97,00	sem preenchimento

Fonte: GEMOAS/DIPLAN/COPLAN/SUPLANS/SES-DF, jan-abr/2019. Dados extraídos do SESPLAN, em 24/07/2019.

4.2.6. Diretriz 2.6 - Integração de políticas de saúde com os municípios do Entorno para qualificar o acesso aos serviços de saúde no SUS-DF

Para esta Diretriz não está prevista dotação orçamentária específica.

Objetivo 2.6.1. Promover uma maior articulação com os municípios do Entorno para qualificar o acesso aos serviços de saúde da SES-DF

Quadro 27 - Ações referentes ao Objetivo 2.6.1, Diretriz 5, Eixo 2 (PDS: PAS/ 2019), ações, meta, situação, considerações, 1º quadrimestre, 2019

Ações	Meta	Situação	Considerações
Realizar a 10° Conferência Distrital de Saúde	1 Conferência	Concluída	A 16º Conferência Destrital de Saúde ocorreu nos dias 5, 6 e 7 de junho de 2019, no Instituto Serzedello Corrêa, convocada por meio do Decreto nº 39.654, de 05/02/2019, publicado no DODF com o tema "Democracia e Saúde: Saúde como Direito e Consolidação e Financiamento do SUS que tem por escopo: - Eixos Temáticos que tratam da Saúde como direito; Consolidação dos princípios do Sistema Único de Saúde (SUS) e do Financiamento adequado e suficiente para o SUS.

Fonte: GEPLAN/DIPLAN/COPLAN/SUPLANS/SES-DF, jan-abr/2019. Dados extraídos do SESPLAN, em 29/07/2019.

4.2.7. Diretriz 2.7 - Desenvolvimento de uma política de formação profissional, com fortalecimento da integração ensino-serviço, por meio da qualificação, especialização e pesquisa em saúde

Tabela 101 - Execução Orçamentária da Diretriz 7/Eixo 2 (PDS:PAS/2019), código do programa de trabalho, nome do programa de trabalho, lei, dotação autorizada, empenhado, liquidado, recursos empenhados x autorizados, recursos liquidados x empenhados, disponível, até abril de 2019

Código Programa de Trabalho - Diretriz 7/Eixo 2	Nome Programa de Trabalho	Lei (Dotado) R$	Dotação Autorizada R$	Empenhado R$	Liquidado R$	Recursos Empenhados / Autorizados %	Recursos Liquidados / Autorizados %	Disponível R$
10.364.6202.4091.5829	Apoio a Projetos - Gestão de Projeto Docente - Pesquisador - Ação Executada pela FEPECS-DF	101.000,00	23.634,00	0,00	0,00	-	-	23.634,00
10.364.6202.9083.0003	Concessão de Bolsas de Estudo-Médicos Residentes - SES-DF	58.000.000,00	23.969.306,58	23.121.207,92	23.121.207,92	96,46	100	848.098,66
Total		**58.101.000,00**	**23.992.940,58**	**23.121.207,92**	**23.121.207,92**	**96,37**	**96,37**	**871.732,66**

Fonte: GEPLOS/DIPLAN/COPLAN/SUPLANS/SES-DF. Dados extraídos da Execução Orçamentária no SESPLAN, em 09/07/2019.

Objetivo 2.7.1. Fortalecer a integração da SES-DF com as instituições de Ensino Superior e de Nível Técnico

Quadro 28 - Ações referentes ao Objetivo 2.7.1, Diretriz 5, Eixo 2 (PDS: PAS/ 2019), ações, meta, situação, considerações, 1º quadrimestre, 2019

Ações	Meta	Situação	Considerações
Implantar o Sistema de Tecnologia de Informação - módulo para gerenciamento de atividades práticas curriculares.	1 sistema	Andamento Normal	Realizadas reuniões nos dias: 04/04, 10/04, 12/04 e 17/04 com a Gerência de estágios e equipe de implantação do Sistema (Midnal) para avaliação e ajustes na implementação do sistema. As reuniões do dia 12 e 17/04 foram realizadas no laboratório de informática para ajustes nos procedimentos de acordo com a demanda da equipe de

Ações	Meta	Situação	Considerações
			Gerência de estágios.

Fonte: GEPLAN/DIPLAN/COPLAN/SUPLANS/SES-DF, jan-abr/2019. Dados extraídos do SESPLAN, em 29/07/2019.

Objetivo 2.7.2. Fomentar ações de produção do conhecimento e grupos pesquisa no âmbito do SUS-DF

Quadro 29 - Ação referente ao Objetivo 2.7.2, Diretriz 7, Eixo 2 (PDS: PAS/ 2019), ações, meta, situação, considerações, 1º quadrimestre, 2019

Ações	Meta	Situação	Considerações
Realizar curso de capacitação em metodologia e aspectos éticos na pesquisa científica para os participantes do programa de iniciação científica da ESCS, para os estudantes de graduação e curso técnico	01 curso	Realizada	A Coordenação de Pesquisa e Comunicação Científica - CPECC/ESCS e a Coordenação do Programa de Iniciação Científica- PIC/ESCS realizam a 4ª edição do Mini-curso de Extensão "Iniciação a Pesquisa Científica em Saúde", para os estudantes participantes do PIC/ESCS 2018-2019, totalizando 18 horas em nove encontros, com 60 participantes inscritos.

Fonte: GEPLAN/DIPLAN/COPLAN/SUPLANS/SES-DF, jan-abr/2019. Dados extraídos do SESPLAN, em 29/07/2019.

Objetivo 2.7.3. Promover ações educativas de qualificação dos gestores da SES-DF

Para este objetivo não há ações previstas para o período.

Objetivo 2.7.4. Aprimorar os serviços de saúde da SES-DF para atuarem como ambiente de ensino aprendizagem

Quadro 30 - Ações referentes ao Objetivo 2.7.4, Diretriz 7, Eixo 2 (PDS: PAS/ 2019), ações, meta, situação, considerações, 1º quadrimestre, 2019

Ações	Meta	Situação	Considerações
Manter programas de residências multiprofissionais na SES/DF	10 programas	Realizada	Após encerradas as matrículas dos residentes para o exercício de 2019, em 31/03/2019, e após o cadastramento no sistema de gestão de recursos humanos da SES/DF, identificamos por meio de relatório gerencial o quantitativo de 1.563 (um mil quinhentos e sessenta e três) residentes matriculados, sendo 974 (novecentos e setenta e quatro) residentes médicos e 589 (quinhentos e oitenta e nove)

			residentes das áreas profissionais de saúde, modalidades uni e multiprofissional.
Criar programas de residências multiprofissionais na SES/DF	06 programas	Parcialmente Realizada	Autorizados pelo MEC dois programas das áreas profissionais de saúde, modalidade multiprofissional, de Cuidados Paliativos e Nefrologia, bem como reativação do programa de Gestão de Políticas Públicas em Saúde. Totalizando 04 programas.
Ampliar o número de bolsas de estudo de residência médica e de áreas profissionais de saúde	1563 bolsas	Realizada	Após processos de matrícula e recadastramentos dos Residentes Médicos e Multiprofissionais, constatou-se a existência de 1.563 residentes matriculados, sendo 974 residentes médicos e 589 residentes das profissionais de saúde. Ação concluída.

Fonte: GEPLAN/DIPLAN/COPLAN/SUPLANS/SES-DF, jan-abr/2019. Dados extraídos do SESPLAN, em 29/07/2019.

Gráfico 6 - Análise Situacional da PAS - Eixo 2 - Modelo de Gestão

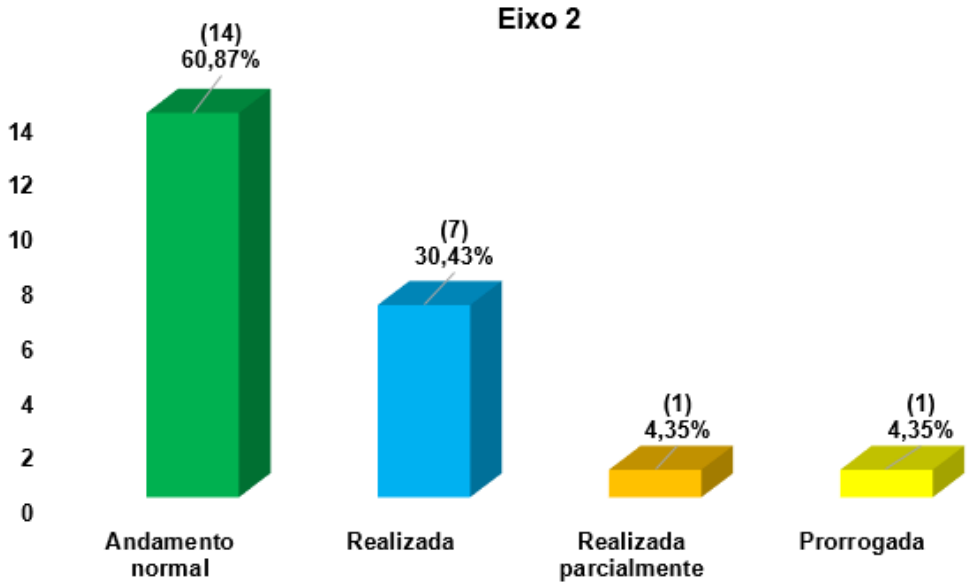

Fonte: GEMOAS/DIPLAN/COPLAN/SUPLANS/SES-DF, jan-abr/2019. Dados extraídos do SESPLAN, em 24/07/2019

4.3. Eixo 3 - Infraestrutura e Logística - (PDS- 2016-2019): PAS 2019

Trata da **infraestrutura e logística**, contendo as Diretrizes, Objetivos, Indicadores, Metas e Ações voltadas para infraestrutura, logística, aquisição e tecnologia da informação no âmbito da assistência e da vigilância em saúde.

4.3.1. Diretriz 3.1 - Reorganização da cadeia logística, dos serviços de apoio e de suprimentos da SES

Tabela 102 - Execução Orçamentária da Diretriz 1 - Eixo 3 (PDS:PAS/2019), código do programa de trabalho, nome do programa de trabalho, lei, dotação autorizada, empenhado, , liquidado, recursos empenhados x autorizados, recursos liquidados x empenhados, disponível, até abril de 2019

Código Programa de Trabalho - Diretriz 1/Eixo 3	Nome Programa de Trabalho	Lei (Dotado) R$	Dotação Autorizada R$	Empenhado R$	Liquidado R$	Recursos Empenhados / Autorizados %	Recursos Liquidados / Autorizados %	Disponível R$
10.303.6202.4216.0001	Aquisição de Medicamentos - Assistência à Saúde Pública - SES-DF	135.000.000,00	64.604.615,40	63.356.246,73	31.984.599,13	98,07	50,48	1.248.368,67
10.303.6202.4216.0002	Aquisição de Medicamentos - Componente Básico da Assistência Farmacêutica – SES-DF	30.666.825,00	19.883.655,84	15.514.074,42	5.849.071,43	78,02	37,70	4.369.581,42
10.303.6202.4216.0003	Aquisição de Medicamentos - Componente Especializado - Assistência Farmacêutica - SES-DF	30.653.472,00	26.253.471,61	20.058.034,30	8.487.710,22	76,40	42,32	6.195.437,31

Código Programa de Trabalho - Diretriz 1/Eixo 3	Nome Programa de Trabalho	Lei (Dotado) R$	Dotação Autorizada R$	Empenhado R$	Liquidado R$	Recursos Empenhados / Autorizados %	Recursos Liquidados / Autorizados %	Disponível R$
10.303.6202.4216.0004	Aquisição de Medicamentos - Dispensação em Tratamento de Coagulopatias - SES-DF	5.000.000,00	3.403.338,40	3.403.338,40	3.403.338,40	100	100	0,00
10.303.6202.4216.0013	(EPI) Aquisição de Medicamentos - Assistência à Saúde Pública	5.000.000,00	0,00	0,00	0,00	-	-	5.000.000,00
10.303.6202.4216.0014	(EPI) Aquisição de Medicamentos para SES	1.000.000,00	0,00	0,00	0,00	-	-	0,00
10.303.6202.4216.0015	(EPI) Aquisição de Medicamentos para Farmácias Públicas do DF	3.000.000,00	0,00	0,00	0,00	-	-	0,00
10.303.6202.4216.0016	(EPI) Aquisição de Medicamentos para Farmácias Públicas Do DF	111.941,00	0,00	0,00	0,00	-	-	0,00
10.303.6202.4216.0017	(EPI) Aquisição de Medicamentos para a Rede de Atendimento de Saúde Pública	623.000,00	0,00	0,00	0,00	-	-	0,00
10.122.6202.2581.0001	Logística para Armazenamento e Distribuição de Medicamentos e Materiais Médico - Hospitalares SES-DF	5.136.000,00	918.324,01	344.284,00	207.400,00	37,49	60,24	574.040,01
10.122.6002.8517.0052	Manutenção de Serviços Administrativos Gerais - SES-DF	5.725.000,00	1.708.144,34	1.187.595,21	595.991,81	69,53	50,18	520.549,13

Código Programa de Trabalho - Diretriz 1/Eixo 3	Nome Programa de Trabalho	Lei (Dotado) R$	Dotação Autorizada R$	Empenhado R$	Liquidado R$	Recursos Empenhados / Autorizados %	Recursos Liquidados / Autorizados %	Disponível R$
10.122.6002.8517.3722	Manutenção de Serviços Administrativos Gerais -Contratos de Serviços de Vigilância- SES-DF	118.000.000,00	25.876.742,28	25.738.481,52	25.056.343,66	99,47	97,35	138.260,76
10.122.6002.8517.6991	Manutenção de Serviços Administrativos Gerais - Contratos de Serviços de Limpeza - SES-DF	96.000.000,00	21.909.700,00	21.909.700,00	21.738.828,09	100	99,22	714,24
10.122.6002.8517.7261	Manutenção de Serviços Administrativos Gerais - Contratos de Prestação de Serviços Públicos - SES-DF	50.000.000,00	11.700.000,00	11.700.000,00	11.443.374,35	100	97,81	0,00
10.122.6002.8517.9677	Manutenção de Serviços Administrativos Gerais - Frota de Veículos - SES-DF	4.736.640,00	1.728.686,86	1.493.741,27	1.011.971,51	86,41	67,75	234.945,59
10.122.6002.8517.9680	Manutenção de Serviços Administrativos Gerais - Serviços Administrativos Complementares SES-DF	110.000,00	25.740,00	0,00	0,00	-	-	25.740,00
10.122.6202.2655.0001	Manutenção de Serviços de Apoio em Saúde-Lavanderia - SES-DF	12.600.000,00	3.550.882,03	3.550.882,03	1.573.037,75	100	44,30	0,00
10.301.6002.8517.0035	Manutenção de Serviços Administrativos	10.000,00	4.836.867,00	4.836.867,00	3.196.497,43	100	66,09	0,00

Código Programa de Trabalho - Diretriz 1/Eixo 3	Nome Programa de Trabalho	Lei (Dotado) R$	Dotação Autorizada R$	Empenhado R$	Liquidado R$	Recursos Empenhados / Autorizados %	Recursos Liquidados / Autorizados %	Disponível R$
	Gerais - Contratos de Serviços de Limpeza-Atenção Primária à Saúde							
10.301.6002.8517.0033	Manutenção de Serviços Administrativos Gerais - Contratos de Serviços de Vigilância- Atenção Primária à Saúde	10.000,00	17.575.233,00	17.536.365,89	9.088.605,67	99,78	51,83	38.867,11
10.301.6002.8517.0034	Manutenção de Serviços Administrativos Gerais - Contratos de Serviços de Vigilância- Atenção Primária à Saúde	10.000,00	1.668.379,00	1.658.178,14	114.390,76	99,39	6,90	10.200,86
10.305.6002.8517.0037	Manutenção de Serviços Administrativos Gerais - Contratos de Serviços de Limpeza-Vigilância em Saúde	10.000,00	494.895,00	494.195,00	0,00	99,86	-	700,00
10.301.6002.8517.0038	Manutenção de Serviços Administrativos Gerais - Contratos de Prest. Serviços Públicos-Atenção Primária à Saúde	10.000,00	6.854.879,00	6.854.179,00	677.602,49	99,99	9,89	700,00
10.305.6002.8517.0039	Manutenção de Serviços Administrativos Gerais - Contratos de Prest. Serviços Públicos-Vigilância em Saúde	388.800,00	1.276.630,00	1.249.414,00	127.146,28	97,87	10,18	27.216,00

Código Programa de Trabalho - Diretriz 1/Eixo 3	Nome Programa de Trabalho	Lei (Dotado) R$	Dotação Autorizada R$	Empenhado R$	Liquidado R$	Recursos Empenhados / Autorizados %	Recursos Liquidados / Autorizados %	Disponível R$
10.302.6002.8517.0040	Manutenção de Serviços Administrativos Gerais - Contratos de Prest. Serviços Públicos-Média e Alta Complexidade	10.000,00	17.645.000,00	17.644.300,00	7.260.660,37	100	41,15	700,00
10.306.6202.4068.0002	Alimentação Especial e Nutrição na Integralidade do SUS -SES-DF	19.008.579,00	19.008.579,00	6.160.518,30	3.329.897,59	32,41	54,05	12.848.060,70
10.306.6202.4227.0001	Fornecimento de Alimentação Hospitalar - Rede Hospitalar - SES-DF	88.539.115,00	26.204.420,39	26.204.420,39	17.361.320,57	100	66,25	0,00
10.122.6202.2654.0001	Tratamento e Manejo de Resíduos de Saúde - SES-DF	3.400.000,00	2.466.360,00	2.466.360,00	0,00	100	-	0,00
Total		**614.759.372,00**	**279.594.543,16**	**253.361.175,60**	**152.507.787,51**	**90,62**	**54,55**	**31.234.081,80**

Fonte: GEPLOS/DIPLAN/COPLAN/SUPLANS/SES-DF. Dados extraídos da Execução Orçamentária no SESPLAN, em 09/07/2019.

Objetivo 3.1.1. Aprimorar os processos de aquisição e contratação de bens e serviços na rede SES, com foco no planejamento, execução e controle de qualidade

Quadro 31 - Ação referente ao Objetivo 3.1.1, Diretriz 1, Eixo 3 (PDS: PAS/ 2019), ações, meta, situação, considerações, 1º quadrimestre, 2019

Ações	Meta	Situação	Considerações
Executar o Projeto "Modernização da Gestão Patrimonial"	1 contrato	Cancelada	O aporte de verbas necessário à implementação do sistema de Rádio frequência não foi incluído na LOA.

Publicar o Manual de Execução de Contratação da SES DF revisado	1 manual	Andamento normal	O Manual de Execução de Contratação da SES/DF está em processo de revisão com início com o processo de revisão da Portaria nº 170/2018. Ação com término previsto para nov/dez.
Licitar os processos demandados a partir do calendário anual de contratações de Medicamentos, Materiais e equipamentos de 2019	1 calendário	Andamento normal	Recebidos os pedidos de aquisição e contratação das áreas de programação. Ação com término previsto para nov/dez.
Capacitar os servidores da SUAG em normatizações especificas para contratações públicas.	80% servidores	Andamento normal	Ação depende da contratação de curso de capacitação para os servidores. Processo em curso. Ação com término previsto para nov/dez.

Fonte: GEPLAN/DIPLAN/COPLAN/SUPLANS/SES-DF, jan-abr/2019. Dados extraídos do SESPLAN, em 29/07/2019.

Objetivo 3.1.2. Redesenhar a logística de armazenamento e distribuição de insumos e medicamentos e gestão de estoque em toda a cadeia de suprimento

Quadro 32 - Ação referente ao Objetivo 3.1.2, Diretriz 1, Eixo 3 (PDS: PAS/ 2019), ações, meta, situação, considerações, 1º quadrimestre, 2019

Ações	Meta	Situação	Considerações
Revisar a Portaria 178/2014, que trata sobre o fluxo de programação e aquisição e distribuição de OPME	1	Andamento Normal	Considerando a necessidade da elaboração do manual de boas práticas de OPME da rede SES-DF e que o mesmo ocorrerá a partir de maio, a Portaria será revisadas apenas após a conclusão do referido manual.
Elaborar o Manual de Boas Práticas de Gestão de OPME	1	Atrasado	Considerando a necessidade da participação das comissões hospitalares,foi pactuado que o inicio da elaboração do manual ocorrerá em maio e junho.
Contratar empresa especializada para a Operação Logística da cadeia de suprimentos de medicamentos e materiais da SES/DF.	1	Atrasado	Processo SEI 00060-00123066/2018-91 Projeto Básico assinado pela equipe de planejamento e autoridades superiores. - Encaminhado Ofício ao TCDF, para dar conhecimento ao órgão quanto ao processo de contratação emergencial e seus respectivos instrumentos.
Elaborar o Manual de programação e planejamento de demanda com métricas baseadas na curva ABC e XYZ .	1	Andamento Normal	Manual em fase de elaboração.

Fonte: GEPLAN/DIPLAN/COPLAN/SUPLANS/SES-DF, jan-abr/2019. Dados extraídos do SESPLAN, em 29/07/2019.

Objetivo 3.1.3. Aprimorar os processos de controle e avaliação dos contratos de serviços de apoio (Higiene e Conservação, Vigilância Predial, Alimentação e Nutrição Dietética, entre outros

Quadro 33 - Ações referentes ao Objetivo 3.1.3, Diretriz 1, Eixo 3 (PDS: PAS/ 2019), ações, meta, situação, considerações, 1º quadrimestre, 2019

Ações	Meta	Situação	Considerações
Capacitar os executores de contrato.	230	Andamento normal	Divulgados cursos de capacitação da EGov aos executores de contrato.
Monitorar a aplicação dos instrumentos de avaliação dos serviços de apoio	100%	Atrasada	Não consta justificativa de não realização da ação pela área técnica responsável.

(Limpeza, Segurança) para correção das não conformidades previstas nos contratos de prestação de serviços vigentes			
Monitorar a aplicação dos instrumentos de avaliação dos serviços de apoio (Alimentação, Lavanderia e PGRSS) para correção das não conformidades previstas nos contratos de prestação de serviços vigentes.	80%	Atrasada	Não consta justificativa de não realização da ação pela área técnica responsável.
Elaborar Manual de Critérios para Fiscalização dos Contratos de Fornecimento de Alimentação nas Unidades de Saúde da SES-DF	1	Andamento normal	Constituído Grupo de Trabalho (GT) para elaboração do Manual de Execução dos Contratos de Fornecimento de Alimentação da SES/DF, por meio da Ordem de Serviço nº 44, de 05 de abril de 2019.

Fonte: GEPLAN/DIPLAN/COPLAN/SUPLANS/SES-DF, jan-abr/2019. Dados extraídos do SESPLAN, em 29/07/2019.

4.3.2. Diretriz 3.2 - Promoção da gestão e incorporação de tecnologias em saúde

Tabela 103 - Execução Orçamentária da Diretriz 2 - Eixo 3 (PDS:PAS/2019), código do programa de trabalho, nome do programa de trabalho, lei, dotação autorizada, empenhado, liquidado, recursos empenhados x autorizados, recursos liquidados x empenhados, disponível, até abril de 2019

Código Programa de Trabalho - Diretriz 2/Eixo 3	Nome Programa de Trabalho	Lei (Dotado) R$	Dotação Autorizada R$	Empenhado R$	Liquidado R$	Recursos Empenhados / Autorizados %	Recursos Liquidados / Autorizados %	Disponível R$
10.302.6202.3467.6069	Aquisição de Equipamentos - Materiais Permanentes - SES-DF	22.350.003,00	22.611.700,72	3.756.885,57	0,00	16,61	-	18.854.815,15
10.302.6202.3467.9614	(EPI) Aquisição de máquinas e equipamentos para e Hospital Regional de Brazlândia	729.941,00	0,00	0,00	0,00	-	-	0,00
10.302.6002.3467.9615	(EPI) Aquisição de Equipamentos Hospitalares para a Rede Pública de Saúde do DF	1.000.000,00	0,00	0,00	0,00	-	-	0,00
10.302.6202.3467.9616	(EPI) Aquisição De Equipamentos Para O Instituto Hospital De Base - IHB	1.000.000,00	0,00	0,00	0,00	-	-	0,00
10.302.6002.3467.9617	(EPI) Aquisição De Equipamentos Hospitalares Para Rede Pública De Saúde Do Distrito Federal	2.000.000,00	0,00	0,00	0,00	-	-	0,00

Código Programa de Trabalho - Diretriz 2/Eixo 3	Nome Programa de Trabalho	Lei (Dotado) R$	Dotação Autorizada R$	Empenhado R$	Liquidado R$	Recursos Empenhados / Autorizados %	Recursos Liquidados / Autorizados %	Disponível R$
10.302.6002.3467.9618	(EPI) Aquisição de Ar Condicionado para Únidades Básicas de Saúde	1.000.000,00	0,00	0,00	0,00	-	-	-
Total		**28.079.944,00**	**22.611.700,72**	**3.756.885,57**	**0,00**	**16,61**	**-**	**18.854.815,15**

Fonte: GEPLOS/DIPLAN/COPLAN/SUPLANS/SES-DF. Dados extraídos da Execução Orçamentária no SESPLAN, em 09/07/2019.

Objetivo 3.2.1. Fomentar a realização de Pesquisas e Estudos para avaliação e incorporação de novas tecnologias em saúde

Quadro 34 - Ações referentes ao Objetivo 3.2.1, Diretriz 2, Eixo 3 (PDS: PAS/ 2019), ações, meta, situação, considerações, 1º quadrimestre, 2019

Ações	Meta	Situação	Considerações
Monitorar a execução das entregas da Comissão de ALMOXARIFADO	3	Andamento normal	Conforme Portaria 210, as entregas previstas para cada Comissão são: 1) Regimento Intrerno 2) Revisão dos itens padronizados 3) Revisão do Caderno Técnico. Processo SEI 00060-00241072/2018-29: Não houve andamentos no período.
Monitorar a execução das entregas previstas conforme a Portaria 210 para a Comissão de Saneantes	3	Andamento normal	Não consta justificativa de não realização da ação pela área técnica responsável.

Fonte: GEPLAN/DIPLAN/COPLAN/SUPLANS/SES-DF, Jan-abril/2019. Dados extraídos do SESPLAN, em 29/07/2019.

4.3.3. Diretriz 3.3 - Modernização da estrutura física e tecnológica da SES-DF

Tabela 104 - Execução Orçamentária da Diretriz 3 - Eixo 3 (PDS:PAS/2019), código do programa de trabalho, nome do programa de trabalho, lei, dotação autorizada, empenhado, liquidado, recursos empenhados x autorizados, recursos liquidados x empenhados, disponível, até abril de 2019

Código Programa de Trabalho - Diretriz 3/Eixo 3	Nome Programa de Trabalho	Lei (Dotado) R$	Dotação Autorizada R$	Empenhado R$	Liquidado R$	Recursos Empenhados / Autorizados %	Recursos Liquidados / Autorizados %	Disponível R$
10.122.6202.1968.0014	Elaboração de Projetos-Complementares de Engenharia e Arquitetura SES-Distrito Federal	3.000.000,00	970.454,23	549.226,92	35.688,51	56,59	6,50	421.227,31
10.122.6002.2396.5303	Conservação das estruturas físicas de edificações públicas - SES-DF	15.000.000,00	4.579.686,12	4.546.496,45	2.090.009,81	99,28	45,97	33.189,67
10.122.6002.2396.0022	Conservação das estruturas físicas de edificações públicas - Poupa DF.	500.000,00	117.000,00	0,00	0,00	-	-	117.000,00
10.301.6002.2396.0019	Conservação das estruturas físicas de edificações públicas - Atenção primária à saúde	14.279.826,00	7.434.947,00	619.690,32	508.820,60	8,33	82,11	6.815.256,68
10.302.6002.2396.0020	Conservação das estruturas físicas de edificações públicas - Média e alta complexidade.	10.000,00	1.416.622,00	1.038.853,09	173.432,46	73,33	16,69	377.768,91
10.305.6002.2396.0021	Conservação das estruturas físicas de edificações públicas - Vigilância em saúde.	10.000,00	367.365,00	0,00	0,00	-	-	367.365,00
10.302.6202.3736.0001	Implantação de Bases do SAMU - DF	2.000.000,00	468.000,00	0,00	0,00	-	-	468.000,00

Código Programa de Trabalho - Diretriz 3/Eixo 3	Nome Programa de Trabalho	Lei (Dotado) R$	Dotação Autorizada R$	Empenhado R$	Liquidado R$	Recursos Empenhados / Autorizados %	Recursos Liquidados / Autorizados %	Disponível R$
10.122.6202.3050.0001	Construção do Complexo Regulador de Saúde (CRDF) - SES/DF	2.000.000,00	468.000,00	0,00	0,00	-	-	468.000,00
10.122.6002.2396.5398	(EPI) Manutenção Predial do Hospital Regional de Brazlândia	700.000,00	0,00	0,00	0,00	-	-	0,00
10.301.6202.3222.0007	(EPI) Reforma E Ampliação Do Hospital Regional Da Asa Norte	1.000.000,00	0,00	0,00	0,00	-	-	0,00
10.302.6202.3222.0008	(EPI) Reforma E Ampliação Do Hospital Regional De Ceilândia	1.000.000,00	0,00	0,00	0,00	-	-	0,00
10.301.6202.3222.0009	(EPI) Reforma Hospital Regional De Taguatinga - RA III - HRT	500.000,00	0,00	0,00	0,00	-	-	0,00
10.302.6202.3224.0004	(EPI) Reforma De Unidades De Atenção A Saúde Mental - Reforma Dos Centros De Atenção Psicossocial	1.000.000,00	0,00	0,00	0,00	-	-	0,00
10.122.6002.2396.5399	(EPI) Conservação Das Estruturas Físicas De Edificações Da Secretaria De Saúde Do DF	900.000,00	0,00	0,00	0,00	-	-	0,00
10.301.6202.3135.0028	(EPI) Construção Da Unidade Basica De Saúde Do Buritizinho	2.300.000,00	0,00	0,00	0,00	-	-	0,00
10.301.6202.3135.0029	(EPI) Construção Da Unidade Basica De Saúde Da BASEVI	500.000,00	0,00	0,00	0,00	-	-	0,00
10.302.6202.3141.2699	(EPI) Implantação De Centro De Parto Normal Intra-Hospitalar - Hospital Regional De	450.000,00	0,00	0,00	0,00	-	-	0,00

Código Programa de Trabalho - Diretriz 3/Eixo 3	Nome Programa de Trabalho	Lei (Dotado) R$	Dotação Autorizada R$	Empenhado R$	Liquidado R$	Recursos Empenhados / Autorizados %	Recursos Liquidados / Autorizados %	Disponível R$
	Ceilândia							
10.302.6202.3141.2700	(EPI) Reforma E Ampliação Do Hospital Regional De Brazlândia	3.000.000,00	0,00	0,00	0,00	-	-	0,00
10.302.6202.3140.0009	Construção de Unidades de Atenção Especializada em Saúde - Ambulatoriais Especializadas e Hospitalares - SES-DF.	827.135,00	193.549,60	0,00	0,00	-	-	193.549,60
10.122.6002.2396.5339	Conservação das estruturas físicas de edificações públicas-ação executada pela Fundação Hemocentro de Brasília/FHB- Plano Piloto.	488.000,00	140.204,02	35.493,99	3.649,96	25,32	2,6	104.710,03
10.301.6202.3135.0003	Construção de Unidades Básicas de Saúde-Regiões Administrativas SES-Distrito Federal	23.100.600,00	18.770.600,00	1.000.000,00	0,00	5,33	-	17.770.600,00
10.301.6202.3222.0001	Reforma de Unidades Básicas de Saúde-SES-Distrito Federal	8.752.600,00	8.331.300,00	0,00	0,00	-	-	8.331.300,00
10.302.6202.3141.0001	Ampliação de Unidades de Atenção Especializada em Saúde-Ambulatoriais Especializadas e Hospitalares SES-Distrito Federal	6.557.565,00	1.934.969,50	0,00	0,00	-	-	1.934.969,50

Código Programa de Trabalho - Diretriz 3/Eixo 3	Nome Programa de Trabalho	Lei (Dotado) R$	Dotação Autorizada R$	Empenhado R$	Liquidado R$	Recursos Empenhados / Autorizados %	Recursos Liquidados / Autorizados %	Disponível R$
10.302.6202.3223.0001	Reforma de Unidades de Atenção Especializada em Saúde-Ambulatoriais Especializadas e Hospitalares - SES-Distrito Federal	8.732.005,00	2.572.682,33	98.552,17	98.552,17	3,83	3,83	2.474.130,16
10.302.6202.3224.0001	Reforma de Unidades de Atenção em Saúde Mental-SES-Distrito Federal	480.000,00	480.000,00	0,00	0,00	-	-	480.000,00
10.302.6202.3166.0001	Ampliação de Unidades de Atenção em Saúde Mental-SES-Distrito Federal	50.000,00	11.700,00	0,00	0,00	-	-	11.700,00
10.304.6202.3155.0003	Reforma de Unidade de Vigilância em Saúde-SES-Distrito Federal	3.000.000,00	3.000.000,00	2.500.000,00	1.176.756,32	83,33	47,07	500.000,00
10.302.6202.3028.0001	Construção de Unidade de Pronto Atendimento - UPA-SES-Distrito Federal	110.000,00	25.740,00	0,00	0,00	-	-	25.740,00
10.122.6202.3012.0001	Construção de Abrigos Para Resíduos de Saúde-SES-Distrito Federal	100.000,00	23.400,00	0,00	0,00	-	-	23.400,00
10.302.6202.3225.0001	Construção De Unidades De Atenção Em Saúde Mental-Centro De Atenção Psicossocial - CAPS - SES-Distrito Federal	500.000,00	117.000,00	0,00	0,00	-	-	117.000,00
10.302.6202.3225.0006	Construção De Unidades De Atenção Em Saúde Mental-CAPSi-SES-Distrito	500.000,00	117.000,00	0,00	0,00	-	-	117.000,00

Código Programa de Trabalho - Diretriz 3/Eixo 3	Nome Programa de Trabalho	Lei (Dotado) R$	Dotação Autorizada R$	Empenhado R$	Liquidado R$	Recursos Empenhados / Autorizados %	Recursos Liquidados / Autorizados %	Disponível R$
	Federal - OCA							
10.301.6202.3136.0001	Ampliação De Unidades Básicas De Saúde-SES-Distrito Federal	1.000.000,00	234.000,00	0,00	0,00	-	-	234.000,00
10.302.6202.3223.0003	Reforma De Unidades De Atenção Especializada em Saúde-Hospital De Base De Brasília-SES- Plano Piloto.	50.000,00	11.700,00	0,00	0,00	-	-	11.700,00
10.302.6202.2885.0002	Manutenção De Máquinas e Equipamentos-Médico Hospitalares - SES-Distrito Federal	72.640.800,00	34.522.929,81	33.854.237,48	2.639.374,30	98,06	7,80	668.692,33
10.302.6202.3140.0002	Construção de Unidades de Atenção Especializada em Saúde-construção do Hospital de Especialidades Cirúrgicas e centro Oncológico de Brasília-Plano Piloto.	37.622.856,00	11.286.856,80	0,00	0,00	-	-	11.286.856,80
10.302.6202.3153.0001	Construção de Unidades de Assistência Farmacêutica-SES-Distrito Federal	9.999,00	2.339,77	0,00	0,00	-	-	2.339,77
Total		**212.671.386,00**	**97.598.046,18**	**44.242.550,42**	**6.726.284,13**	**45,33**	**6,89**	**53.355.495,76**

Fonte: GEPLOS/DIPLAN/COPLAN/SUPLANS/SES-DF. Dados extraídos da Execução Orçamentária no SESPLAN, em 09/07/2019.

Objetivo 3.3.1. Fortalecer e desenvolver o serviço de engenharia e arquitetura

Quadro 35 - Ações referentes ao Objetivo 3.3.1,Diretriz 3, Eixo 3, ações, meta, situação, considerações, 1º quadrimestre, 2019

Ações	Meta	Situação	Considerações
Concluir a obra da UBS Fercal	1 obra	Atrasada	Obra com percentual de execução de 99%, em fase final de revisão de pendências.
Concluir a Obra de reforma do piso HMIB.	1 obra	Atrasada	Contrato nº 074/2018 - SES/DF. Percentual de execução: 54,14% do contrato. Serviços executados: Substituição do revestimento de piso e pintura das paredes da emergência pediátrica e do Posto 04.
Licitar a obra - Construção - UBS Ceilândia.	1 licitação	Postergada	Projetos em elaboração junto à NOVACAP. Em compatibilização e readequações dos projetos. Falta verificação dos documentos e elaboração de orçamento. Previsão de licitação - Agosto/2019
Licitar a obra - Construção de Unidade Básica de Saúde no Jardim Botânico - Mangueiral.	1 licitação	Atrasada	Processo 112.003719/2017 e 060.004735/2017 Em fase de verificação de documentos e revisão de orçamento.
Licitar a obra de Construção de Unidades Básicas de Saúde no Paranoá Parque.	1 licitação	Postergada	Processo: 112.003721/2017 e 060.004734/2017 Em fase de verificação de documentos e revisão de orçamento. Previsão de licitação - Julho/2019
Licitar a obra de Construção de Unidade Básica de Saúde em Planaltina - Vale do Amanhecer.	1 licitação	Andamento normal	Processos: 112.003718/2018 e 060.004737/2017 Faltam: Compatibilização e readequações dos projetos. Falta verificação dos documentos e elaboração de orçamento. Previsão de licitação: Agosto/2019.
Licitar a obra de Construção de Unidade Básica de Saúde em Sobradinho - Buritizinho.	1 licitação	Andamento normal	Processos: 112.003.722/2017 e 060.004.736/2017 Faltam: Compatibilização e readequações dos projetos. Falta verificação dos documentos e elaboração de orçamento. Previsão de licitação: Agosto/2019
Iniciar as obras: Construção de Bases do SAMU: Taguatinga (2), Samambaia, Ceilândia (2), Asa Sul (2), Asa Norte, Sobradinho, Guará, Riacho Fundo, Noroeste	12 Obras	Andamento normal	Ação com andamento normal, com previsão de término para Dez.
Licitar a obra - Reforma - Radiologia HRPL - Recurso Ministério da Saúde.	1 licitação	Andamento normal	Processos: 060.011.896/2010 e 112-00027425/2018-63 Faltam aprovações. Aguardando atualização de orçamento. Em andamento na NOVACAP
Licitar a obra - Reforma - Medicina Nuclear - HBDF - Recurso Ministério da Saúde.	1 licitação	Atrasada	Ação pendente de formalização entre IGESDF e GE para custeio da obra.
Licitar a obra de reforma - HRAN Fissurados - Recurso Ministério da Saúde.	1 licitação	Postergada	Em atendimento às pendências da CEF. Previsão de devolutiva da Caixa para julho/2019 Processos: 112.004.166/2013, 060.011.090/2015 e 00060-00068652/2017-84 Pevisão de

Ações	Meta	Situação	Considerações
			licitação em Dezembro/2019 Contrato de Repasse 1036.547-88/2016 SICONV: 840756/2016 - CAIXA.
Licitar a obra de reforma - HRAN Queimados - Recurso: Emenda Parlamentar Distrital.	1 licitação	Atrasada	Processo: 00060-00272784/2018-90 Projetos de arquitetura e complementares em reanálise. Projeto em aprovação de consulta prévia. Falta aprovação do projeto de incêndio no CBMDF. 0053-00007825/2018-21
Licitar a obra de reforma e ampliação do Pronto Socorro - Ceilândia - DF - Recurso MS.	1 Licitaçao	Atrasada	Processo: 112.002.110/2016 Atualizar orçamento. No aguardo das aprovações para finalização dos projetos. Falta aprovação dos projetos de incêndio no CBMDF. 0053-00026873/2017-38.
Licitar a obra de reforma do CPN GAMA	1 licitação	Atrasada	Em elaboração de projetos complementares, executivos e planilha orçamentária através de Contrapartida.
Licitar a obra de reforma do CPN HMIB	1 licitação	Atrasada	A NOVACAP informa que até agora não foi iniciada a elaboração dos projetos complementares e planilha orçamentária para a Reforma do Centro de Parto Normal do HMIB, devido a alta demanda/desenvolvimento para atender as solicitações da própria SES/DF e demais Secretarias e Órgãos do GDF.
Licitar a obra de reforma do CPN São Sebastião.	1 licitação	Atrasada	Processo SEI 00060-000111203/2017-63 Em fase de contratação de projetos complementares, executivos e planilha orçamentária através de Contrapartida.
Licitar a reforma da Unidade Básica de Saúde - SES - DF: 1- Guará II - UBS nº 03	1 licitação	Atrasada	Processo SEI 00060-00073025/2017-65 Em fase de elaboração de projetos complementares, executivos e planilha orçamentária através de Contrapartida
Licitar a reforma da Unidade Básica de Saúde - SES - DF: 2- Samambaia - UBS nº 01	1 licitação	Atrasada	Processo SEI 00060-00073025/2017-65 Em fase de elaboração de projetos complementares, executivos e planilha orçamentária através de Contrapartida
Licitar a reforma da Unidade Básica de Saúde - SES - DF: 3- Riacho Fundo - UBS nº 01	1 licitação	Atrasada	Processo SEI 00060-00073025/2017-65 Em fase de elaboração de projetos complementares, executivos e planilha orçamentária através de Contrapartida.
Licitar a reforma da Unidade Básica de Saúde - SES - DF: 4- Fercal - UBS 2 PSR Catingueiro - Sobradinho	1 licitação	Atrasada	Processo SEI 00060-00073025/2017-65 Em fase de elaboração de projetos complementares, executivos e planilha orçamentária através de Contrapartida O projeto básico encontra-se em atendimento de exigências da CAP, na Gerência de Projetos.
Licitar a reforma da Unidade Básica de Saúde - SES - DF: 5- Sobradinho - UBS 2	1 licitação	Atrasada	Processo SEI 00060-00073025/2017-65 Em fase de elaboração de projetos complementares, executivos e planilha orçamentária através de Contrapartida.
Licitar a obra de construção - Auditório - Sobradinho - DF	1 licitação	Andamento normal	Em andamento na NOVACAP Faltam aprovações. Aguardando atualização de orçamento. Ação com término previsto para Nov/Dez
Licitar a obra de Construção do CPN -HRC	1 licitação	Andamento normal	Processo SEI 00060-00111203/2017-63 Projetos complementares, executivo e

Ações	Meta	Situação	Considerações
			planilha orçamentária contratados através de contrapartida. Ação com término previsto para nov/dez.
Monitorar os contratos (validade e execução) para manutenção dos equipamentos de infraestrutura predial.	1	Andamento normal	A subsecretaria realiza o monitoramento dos contratos para manutenção dos equipamentos de infraestrutura predial: ar condicionados, sistemas condicionadores de energia elétrica, manutenção do sistema de geração de vapor e água quente, monitoramento da qualidade do ar, monitoramento da temperatura e umidade das câmaras de cadáveres, remédios, refrigeradores e frízeres e manutenção de elevadores/escadas rolantes. Ação com término previsto para nov/dez.
Implantar o sistema SIGEP (Sistema de Gerenciamento de Equipamentos) para gerenciamento dos equipamentos médico hospitalares, de infraestrutura e contratos de manutenção preventiva e corretiva.	100%	Andamento normal	O SIGEP já foi homologado. Entrará em fase final de teste nesse próximo bimestre. Ação com término previsto para nov/dez.

Fonte: GEPLAN/DIPLAN/COPLAN/SUPLANS/SES-DF, jan-abr/2019. Dados extraídos do SESPLAN, em 29/07/2019.

Objetivo 3.3.2. Implantar modelo de gestão em serviços de Engenharia Clínica na SES-DF

Quadro 36 - Ações referentes ao Objetivo 3.3.2, Diretriz 3, Eixo 3, ações, meta, situação, considerações, 1º quadrimestre, 2019

Ações	Meta	Situação	Considerações
Implantar o sistema SIGEP (Sistema de Gerenciamento de Equipamentos) para gerenciamento dos equipamentos médico hospitalares, de infraestrutura e contratos de manutenção preventiva e corretiva.	100%	Andamento normal	O SIGEP já foi homologado. Entrará em fase final de teste nesse próximo bimestre. Ação com término previsto para nov/dez.
Implementar o serviço de Engenharia Clínica na SES DF por meio da contratação de empresa especializada.	85%	Andamento normal	O Termo de Referência para contratação da empresa será divido por Lotes: Engenharia Clínica e Engenharias. Ação com término previsto para nov/dez
Monitorar os contratos (validade e execução) para manutenção dos equipamentos médico-hospitalares de alta complexidade.	100%	Andamento normal	Os contratos estão sendo monitorados, entretanto a alta rotatividade dos servidores nos Núcleos de Engenharia Clínica de cada hospital dificulta a constante fiscalização dos mesmos. Após treinamentos realizadas com os Núcleos de Engenharia Clínica o processo para a execução contratual ficou mais uniforme. Informamos que estamos empenhados em não deixar nenhum contrato perder. Ação com término previsto

Ações	Meta	Situação	Considerações
			para Nov/Dez.
Monitorar os contratos (validade e execução) para manutenção dos equipamentos de baixa e média complexidade.	100%	Andamento normal	Monitorar os contratos (validade e execução) para manutenção dos equipamentos de baixa e média complexidade

Fonte: GEPLAN/DIPLAN/COPLAN/SUPLANS/SES-DF, jan-abr/2019. Dados extraídos do SESPLAN, em 29/07/2019.

Tabela 105 - Indicadores relacionados ao Objetivo 3.3.2, Diretriz 3, Eixo 3 (PDS:PAS/ 2019), unidade, meta anual, resultado quadrimestral, 1º quadrimestre, 2019

Indicadores	Unidade	Meta Anual	Resultado
Percentual de equipamentos médico-hospitalares de alta complexidade com contrato de manutenção	%	80	80,00
Percentual de contratos vigentes de manutenção preventiva e corretiva de equipamentos de baixa e média complexidade	%	100	65,96

Fonte: GEMOAS/DIPLAN/COPLAN/SUPLANS/SES-DF, jan-abr/2019. Dados extraídos do SESPLAN, em 29/07/2019.

4.3.4. Diretriz 3.4 - Ampliação, adequação e modernização da tecnologia da informação em saúde para qualificação dos serviços

Tabela 106 - Execução Orçamentária da Diretriz 4 - Eixo 3 (PDS:PAS/2019), código do programa de trabalho, nome do programa de trabalho, lei, dotação autorizada, empenhado, liquidado, recursos empenhados x autorizados, recursos liquidados x empenhados, disponível, até abril de 2019

Código Programa de Trabalho - Diretriz 4/Eixo 3	Nome Programa de Trabalho	Lei (Dotado) R$	Dotação Autorizada R$	Empenhado R$	Liquidado R$	Recursos Empenhados / Autorizados %	Recursos Liquidados / Autorizados %	Disponível R$
10.126.6202.1471.2517	Modernização de Sistema de Informação - Ação Executada Pela Fundação Hemocentro de Brasília/FHB - Plano Piloto.	144.000,00	33.696,00	0,00	0,00	-	-	33.696,00
10.126.6202.1471.0023	Modernização de Sistema de Informação - Aperf. e Gestão da Tecnologia da Informação - SES - DF	11.073.156,00	3.328.779,26	3.211.779,04	695.679,20	96,49	21,66	117.000,22
10.126.6202.2557.5211	Gestão da Informação e dos Sistemas de Tecnologia da Informação - SES - Plano Piloto	17.030.296,00	4.204.404,33	3.589.462,82	882.348,68	85,37	24,58	614.941,51
10.126.6202.2557.2603	Gestão da Informação e dos Sistemas de Tecnologia da Informação - Ação Executada pela Fundação Hemocentro de Brasília/FHB-DF	1.300.000,00	289.423,78	223.944,11	48.337,38	77,38	21,58	65.479,67

Código Programa de Trabalho - Diretriz 4/Eixo 3	Nome Programa de Trabalho	Lei (Dotado) R$	Dotação Autorizada R$	Empenhado R$	Liquidado R$	Recursos Empenhados / Autorizados %	Recursos Liquidados / Autorizados %	Disponível R$
10.122.6202.4166.0002	Modernização de Sistema de Informação –Aperf. E Gestão da Tecnologia da Informação - SES-Distrito Federal	12.600.000,00	4.200.000,00	4.200.000,00	4.200.000,00	100	100	0,00
Total		**42.147.452,00**	**12.056.303,37**	**11.225.185,97**	**5.826.365,26**	**93,11**	**48,33**	**831.117,40**

Fonte: GEPLOS/DIPLAN/COPLAN/SUPLANS/SES-DF. Dados extraídos da Execução Orçamentária no SESPLAN, em 09/07/2019.

Objetivo 3.4.1. Assegurar investimentos permanentes para expansão da tecnologia da informação

Quadro 37 - Ações referentes ao Objetivo 3.4.1, Diretriz 4, Eixo 3, ações, meta, situação, considerações, 1º quadrimestre, 2019

Ações	Meta	Situação	Considerações
Elaborar o processo de trabalho junto aos NTINFs para otimização das demandas nas regiões de saúde	1	Atrasada	Elaborado disciplinas de governança que orientarão os NTINFs na execução de suas atividades.
Implementar o PCN - Plano de Continuidade de Negócios e POSIC - Política de Segurança da informação e comunicação.	1	Prorrogada	Ação prevista adiada para início em setembro.
Implementar Parcerias com Fundações e Instituições de Ensino Superior para apoio às ações de T.I na Saúde.	2	Andamento normal	Início da articulação com as instituições de ensino e pesquisa: reunião com a Fundação de Apoio a Pesquisa do Distrito Federal na estruturação de pesquisa com viés da inovação tecnológica em saúde.
Implementar a Governança de TI	1	Andamento normal	Realização de reunião com o Comitê Gestor de Informática e Informação para aprovação do Plano Diretor de Informática 2019-2022. Início da elaboração do mapeamento de processos da CTINF. Ação com termino previsto para Nov/Dez

Fonte: GEPLAN/DIPLAN/COPLAN/SUPLANS/SES-DF, Jan-abril/2019. Dados extraídos do SESPLAN, em 01/07/2019.

Objetivo 3.4.2. Ampliar e modernizar o Parque Tecnológico da SES DF

Quadro 38 - Ações referentes ao Objetivo 3.4.2, Diretriz 4, Eixo 3, ações, meta, situação, considerações, 1º quadrimestre, 2019

Ações	Meta	Situação	Considerações
Capacitar os servidores de TI na gestão de projetos e serviços de TI - Governança de TI	100%	Andamento normal	Servidores da CETINF fizeram curso de Pós-graduação em Informática em Saúde(PROAD/MS), em parceria com o Hospital Sírio Libanês. Ação com termino previsto para Nov/Dez
Realizar Contratações de soluções tecnológicas para modernização dos processos de trabalho no âmbito da SES.	1	Atrasada	O processo de contratação de novas soluções encontra-se em análise pela Coordenação da CTINF, devido a mudança do Coordenador no mês de Fevereiro. Nomeação do novo corpo técnico ocorreu dia 22/02/2019. A DOD está em processo de elaboração. Ação atrasada
Inventariar os recursos de TIC da SES-DF através de convênios com IES.	60%	Andamento normal	Ação pendente da aprovação do PDTI 2019-2022 que definirá os recursos, bem como, da elaboração de circular para

			levantamento da necessidade de recursos. Ação com termino previsto para Nov/Dez.
Implantar Solução de gestão de saúde unificada para toda rede SES DF.	65%	Andamento normal	O processo de contratação de novas soluções encontra-se em análise pela Coordenação da CTINF, devido a mudança do Coordenador no mês de Fevereiro. Reunião com fornecedores para identificação de solução de gestão em saúde que possa integrar as necessidades de toda a rede SES-DF. Ação com termino previsto para Nov/Dez
Integrar novo sistema de gestão hospitalar com o e-SUS AB	80%	Andamento normal	Realizadas diversas reuniões com o MS a fim de solicitar apoio na manutenção do e-SUS e restabelecer parceria com a SES, visto que este órgão informou a intenção de descontinuidade do sistema. Ação com término previsto para Nov/Dez
Integrar SISAB/MS/SISSaúde/CMD e Sistemas de Informação da SES-DF com vistas ao Faturamento e gestão de indicadores.	70%	Andamento normal	O processo de integração depende da aquisição e contratação de novas soluções e estão sob análise da Coordenação da CTINF para viabilização desta ação. Ação com término previsto para Nov/Dez.
Criar um Datacenter de redundância na CTINF - SES e SUTIC-SEPLAG.	1	Atrasada	Aguardando a aprovação do Plano Diretor de Informática (PDTI 2019-2022), bem como, a finalização do processo de migração dos datacenter da CTINF para a SEFP visando identificar estratégia para a criação de datacenter de redundância. Ação atrasada
Implantar redundância na CTINF - SES e SUTIC-SEPLAG.	100%	Andamento normal	Ação dependa do processo de aprovação do PDI 2019-2022, bem como, da finalização do processo de migração dos datacenter da CTINF para a SEFP. Ação com término previsto para Nov/Dez.

Fonte: GEPLAN/DIPLAN/COPLAN/SUPLANS/SES-DF, Jan-abril/2019. Dados extraídos do SESPLAN, em 29/07/2019.

Gráfico 7 - Análise Situacional da PAS - Eixo 3 - Infraestrutura e Logística

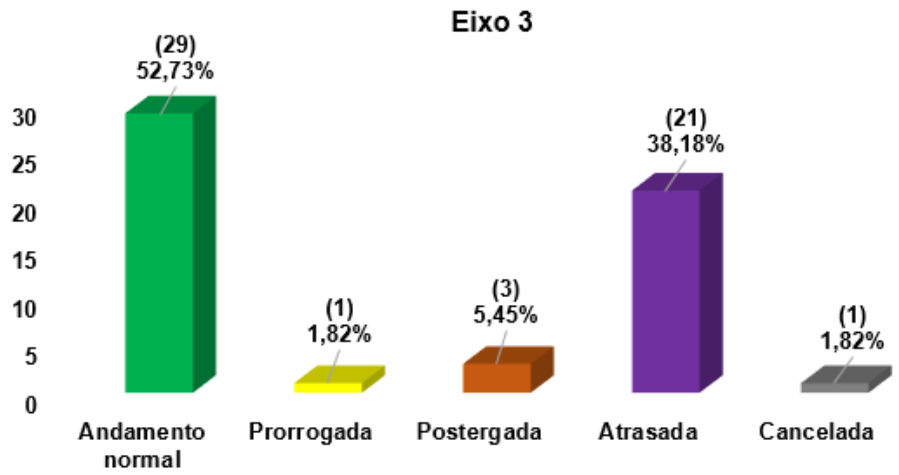

Fonte: GEMOAS/DIPLAN/COPLAN/SUPLANS/SES-DF, Jan-abril/2019. Dados extraídos do SESPLAN, em 24/07/2019.

5. CONSIDERAÇÕES FINAIS .

O relatório do primeiro quadrimestre de 2019 segue os preceitos contidos na Lei Complementar nº 141/2012 registrando o montante e fonte dos recursos aplicados no período; as auditorias realizadas ou em fase de execução no período e suas recomendações e determinações, e a oferta e produção de serviços públicos na rede assistencial própria, contratada e conveniada, cotejando esses dados com os indicadores de saúde, passíveis de acompanhamento quadrimestral, na Programação Anual de Saúde em seu âmbito de atuação.

Contempla o monitoramento da Programação Anual (PAS-2019) aprovada pelo Conselho Distrital de Saúde do Distrito Federal (CSDF) no que concerne às ações previstas para o período de janeiro a abril de 2019. .

Os indicadores de saúde aqui apresentados são os pactuados no Plano Distrital de Saúde (2016-2019) e Pactuação Interfederativa. Seus resultados são parciais, porém alinhados às entregas de serviços essenciais à população do Distrito Federal.

Os dados referentes à oferta e produção de serviços contidos nesse primeiro relatório estão sujeitos a alterações. Contudo, vale destacar os seguintes resultados oriundos do aumento da produção de diversos serviços assistenciais:

- Aumento na realização de transplantes em 27,32% comparado ao mesmo período de 2018.
- Ampliação de 80,50¨% das análises de qualidade da água com o objetivo de garantir a qualidade da água de consumo humano à população.
- Aumento de 17% nas cirurgias de coluna no Hospital da Região Leste (antigo Hospital Regional do Paranoá).
- Realização de 27,3 mil cirurgias em toda Rede SES no período.
- Vacinação de mais de 115 mil usuários contra Influenza.
- Inauguração da Unidade Básica de Saúde nº 8 em Santa Maria.
- Inspeção de mais de 197 mil imóveis contra o Aedes aegypti.
- Remoção de 178 corpos pelo Serviço de Verificação de Óbito (SVO), desde da entrada em funcionamento, a partir de janeiro de 2019.
- Regulação do serviço de Odontologia em toda Rede SES.
- Instalação de cinco novos mamógrafos digitais no Hospital Materno Infantil de Brasília, Instituto Hospital de Base, Hospital Regional de Sobradinho, Hospital Regional de Taguatinga e Centro de Radiologia de Taguatinga.

- Instalação de consultório Odontológico em contêiner no Hospital Regional da Região Leste com equipamentos de última geração para atender aproximadamente mais de 500 pacientes por mês.
- Aprimoramento do atendimento de infarto por meio de tecnologia digital tendo como Projeto Piloto o Hospital Regional de Santa Maria.
- Participação da SES-DF na mobilização nacional para erradicação da hanseníase.

No âmbito do Controle Interno, destacam-se o desenvolvimento da sistemática de monitoramento e avaliação em saúde com foco na transparência e gestão de risco.

Por fim, cabe ressaltar que este documento é um instrumento de gestão, que permite aos gestores do SUS-DF corrigir rumos e ações para a melhoria da prestação de serviços aos usuários do SUS, além de contribuir para o avanço da transparência das informações de saúde no DF.

Este relatório é apreciado pelo Colegiado de Gestão da Secretaria de Estado do Distrito Federal (CGSES-DF) e enviado à Comissão de Fiscalização, Governança, Transparência e Controle da Câmara Legislativa do Distrito Federal (CFGTC/CLDF) responsável pela realização de apresentação em Audiência Pública.

REFERÊNCIAS

ASSOCIAÇÃO BRASILEIRA DE NORMAS TÉCNICAS. **NBR 6022**: informação e documentação: artigo em publicação periódica científica: apresentação. Rio de Janeiro, 2002.

_____. **NBR 6024**: informação e documentação: numeração progressiva das seções de um documento escrito: apresentação. Rio de Janeiro, 2012.

_____. **NBR 14724**: informação e documentação: trabalhos acadêmicos: apresentação. Rio de Janeiro, 2011.

BRASIL. Ministério da Saúde. **Manual de planejamento no SUS** / Ministério da Saúde, Fundação Oswaldo Cruz. – Brasília, 2015. 136 p. il. – (Série Articulação Interfederativa. v. 4.

BRASIL. Decreto nº 7.508, de 28 e junho de 2011. Regulamenta a Lei no. 8.080, de 19 de setembro de 1990, para dispor sobre a organização do Sistema Único de Saúde - SUS, o planejamento da saúde, a assistência à saúde e a articulação interfederativa, e dá outras providências. **Diário Oficial da República Federativa do Brasil, Brasília, DF, de 29.06.2011**. Disponível em: <http://www.planalto.gov.br/ccivil_03/_Ato2011-2014/2011/Decreto/D7508.htm>. Acesso em: 10.fev.2015.

BRASIL. Lei Complementar nº 141, de 13 de janeiro de 2012. Regulamenta o § 3º do art. 198 da Constituição Federal para dispor sobre os valores mínimos a serem aplicados anualmente pela União, Estados, Distrito Federal e Municípios em ações e serviços públicos de saúde; estabelece os critérios de rateio dos recursos de transferências para a saúde e as normas de fiscalização, avaliação e controle das despesas com saúde nas 3 (três) esferas de governo; revoga dispositivos das Leis nºs 8.080, de 19 de setembro de 1990, e 8.689, de 27 de julho de 1993; e dá outras providências. **Diário Oficial da República Federativa do Brasil, Brasília, DF, de 16.01.2012**. Disponível em: <http://www.planalto.gov.br/ccivil_03/_Ato2011-2014/2011/Decreto/D7508.htm>. Acesso em: 28.jan.2015.

BRASIL. Ministério da Saúde. Conselho Nacional de Saúde. Resolução nº 459, de 10 de outubro de 2012. Aprova o Modelo Padronizado de Relatório Quadrimestral de Prestação de Contas para os Estados e Municípios, conforme dispõe o parágrafo 4º do artigo 36 da Lei Complementar nº 141/2012, na forma do Anexo I desta resolução. **Diário Oficial da República Federativa do Brasil, Brasília, DF, de 21.12.2012**. Disponível em: <http://bvsms.saude.gov.br/bvs/saudelegis/cns/2012/res0459_10_10_2012.html>. Acesso em: 10.fev.2015.

BRASIL. Ministério da Saúde. Secretaria de Gestão Estratégica e Participativa. Departamento de Articulação Interfederativa. **Pactuação Interfederativa - Ficha de Indicadores : 2017 - 2021** / Ministério da Saúde, Secretaria de Gestão Estratégica e Participativa. Departamento de Articulação Interfederativa. - Brasília : Ministério da Saúde, 2016. 56 p.: il. - (Série Articulação Interfederativa, v. 1).

_____. Secretaria de Atenção à Saúde. Departamento de Atenção Básica. e-SUS AB**: 2017** - Brasília : Ministério da Saúde, 2017. Disponível em: http://dab.saude.gov.br/portaldab/o_que_e_esus_ab.php. Acesso em: ago. 2018.

IBGE. Centro de Documentação e Disseminação de Informações. **Normas de apresentação tabular** / Fundação Instituto Brasileiro de Geografia e Estatística, Centro de Documentação e Disseminação de informações. 3. ed. - Rio de Janeiro: IBGE, 1993.
de Documentação e Disseminação de informações. 3. ed. - Rio de Janeiro: IBGE, 1993.

ANEXOS

1. RELATÓRIOS RESUMIDO DA EXECUÇÃO ORÇAMENTÁRIA (RREO) E EXECUÇÃO FINANCEIRA POR BLOCO DE FINANCIAMENTO

Em virtude das mudanças promovidas pelo Ministério da Saúde na construção do DigiSUS Gestor - Módulo Planejamento é uma ferramenta que substituirá o Sistema de Apoio à Elaboração do Relatório de Gestão (SARGSUS) para elaboração e envio dos relatórios de gestão, culminou com a indisponibilização dos dados dos sistemas SIOPS, SIA, SIH e CNES do primeiro quadrimestre de 2019 para a União, os Estados, os Municípios e o Distrito federal, não sendo possível para o DF trazer neste item o detalhamento dos referidos relatórios, conforme Nota Técnica-CCAIG/DAI/SE/MS- nº 01, de 23/05/2018 e Nota Técnica-CCAIG/DAI/SE/MS nº 02, de 12/06/2018.

2. EMENDAS PARLAMENTARES, PARA A ÁREA DA SAÚDE, DOS DEPUTADOS FEDERAL E DISTRITAL

Relação da Emendas Parlamentares Federaispor número da emenda, por parlamentar, GNDF, situação, valor cadastrado, SES-DF, 1º quadrimestre, 2019

Parlamentar	Objeto	Emenda/Funcional	Valor (R$)	Valor Cadastrado (R$)
CRISTOVAM BUARQUE	3	20690004	5.052.787,00	5.052.787,00
PROFESSOR PACCO	3	38790006	4.200.774,00	4.200.774,00
COMISSÃO DE SEGURIDADE SOCIAL E FAMÍLIA - CSSF -DARCÍSIO PERONDI	3	50210004 1030220152E900001	200.000,00	200.000,00
COMISSÃO DE SEGURIDADE SOCIAL E FAMÍLIA - CSSF- JULIO CÉSAR CELINA LEÃO	3	50210004 1030220152E900001	37.000.000,00	20.000.000,00 17.000.000,00
REGUFFE	3	37980001	5.350.000,00	5.350.000,00
BANCADA DO DISTRITO FEDERAL	3	71080001 1030220152E900053	80.000.000,00	62.316.351,00 (contigenciada)
BANCADA DO DISTRITO FEDERAL	3	71080006 1030220152E900053	10.000.000,00	10.000.000,00
COMISSÃO DE SEGURIDADE SOCIAL E FAMÍLIA - CSSF FLÁVIA ARRUDA	3	50210004	12.160.000,00	12.160.000,00
AUGUSTO CARVALHO	3	14790003	3.410.774,00	3.410.774,00
1		Emenda de Custeio PAB		2.000.000,00

Parlamentar	Objeto	Emenda/Funcional	Valor (R$)	Valor Cadastrado (R$)
AUGUSTO CARVALHO	4	14790002	2.342.013,00	1.792.750,00
REGUFFE	4	37980002	4.000.000,00	4.000.000,00
RONEY NEMER	4	37550002	5.412.050,00	287.500,00 5.084.450,00
Totais (R$):		**23 Emendas**	**169.328.398,00**	**152.855.386,00**

Fonte: ARINS/SES-DF, jan-abr/2019. Dados extraídos do SISCONV.
Nota: GND (Grupo de Natureza da Despesa, 3 - Despesa Corrente e 4 - Investimento).

Relação de Emenda Parlamentar Distrital, por código de programa de trabalho, nome do programa de trabalho e por Lei cadastrada, 1º ciclo 2019

Código do Programa de Trabalho	Nome Programa de Trabalho	Lei (Dotado) (R$)
10.122.6002.2396.5398	Manutenção Predial do Hospital Regional de Brazlândia	700.000,00
10.122.6002.2396.5399	Conservação das Estruturas Físicas de Edificações da Secretaria de Saúde do DF	900.000,00
10.122.6002.8517.9825	Manutenção de Serviços Gerais - Manutenção do Instituto de Saúde Mental do Distrito Federal	500.000,00
10.128.6202.4089.5774	Apoio aos Projetos da Amama	100.000,00
10.301.6202.3135.0028	Construção da Unidade Básica de Saúde do Buritizinho	2.300.000,00
10.301.6202.3135.0029	Construção da Unidade Básica de Saúde da BASEVI	500.000,00
10.301.6202.3222.0007	Reforma e Ampliação do Hospital Regional da Asa Norte	1.000.000,00
10.301.6202.3222.0009	Reforma Hospital Regional de Taguatinga - RA III - HRT	500.000,00
10.302.6002.3467.9615	Aquisição de Equipamentos Hospitalares para a Rede Pública de Saúde do DF	1.000.000,00
10.302.6002.3467.9617	Aquisição de Equipamentos Hospitalares para Rede Pública de Saúde do Distrito Federal	2.000.000,00
10.302.6002.3467.9618	Aquisição de Ar Condicionado para Unidades Básicas de Saúde	1.000.000,00
10.302.6202.2060.0004	Serviço de Atendimento Móvel de Urgência - SAMU/192 - SES - Distrito Federal	800.000,00
10.302.6202.2145.2552	Serviços Assistenciais Complementares em Saúde - Apoio ao Projeto de Assistência Terapêutica e Psicológica	1.000.000,00

10.302.6202.2145.2553	Serviços Assistenciais Complementares em Saúde - Apoio a Projeto de Assistência Terapêutica e Psicológica	1.000.000,00
10.302.6202.3141.2699	Implantação de Centro de Parto Normal Intra-Hospitalar - Hospital Regional de Ceilândia	450.000,00
10.302.6202.3141.2700	Reforma e Ampliação do Hospital Regional de Brazlândia	3.000.000,00
10.302.6202.3222.0008	Reforma e Ampliação do Hospital Regional de Ceilândia	1.000.000,00
10.302.6202.3224.0004	Reforma de Unidades de Atenção à Saúde Mental - Reforma dos Centros de Atenção Psicossocial	1.000.000,00
10.302.6202.3467.9614	Aquisição de Máquinas e Equipamentos para o Hospital Regional de Brazlândia	729.941,00
10.302.6202.3467.9616	Aquisição de Equipamentos para o Instituto Hospital de Base - IHB	1.000.000,00
10.303.6202.4216.0013	Aquisição de Medicamentos - Assistência à Saúde Pública	5.000.000,00
10.303.6202.4216.0014	Aquisição de Medicamentos para a SES	1.000.000,00
10.303.6202.4216.0015	Aquisição de Medicamentos para Farmácias Públicas do DF	3.000.000,00
10.303.6202.4216.0016	Aquisição de Medicamentos para Tratamento de Pessoas com Epilepsia na Rede de Atendimento de Saúde Pública do DF	111.941,00
10.303.6202.4216.0017	Aquisição de Medicamentos para a Rede de Atendimento de Saúde Pública	623.000,00
TOTAL		**30.214.882,00**

Fonte: GEPLOS/DIPLAN/COPLAN/SUPLANS/SES-DF. Dados extraídos do SIGGO, QDD.
Nota: Não houve ingresso das emendas para o período.

3. DETALHAMENTO DAS AUDITORIAS REALIZADAS OU EM FASE DE EXECUÇÃO

Detalhamento das auditorias e inspeções, por UF, órgão responsável, nr. SISAUD, demandante, doc. da demanda, tipo de demanda, finalidade, unidade auditada / fiscalizada, tipo de solicitação, situação e recomendações, 1º quadrimestre, 2019.

UF	DF
Órgão Responsável	USCI/CONT/SES
Demandante	CGDF
Doc. da Demanda	N/A
Tipo de Demanda	Inspeção
Finalidade	Inspeção na Construção do Bloco II
Unidade Auditada / Fiscalizada	Hospital da Criança
Tipo de Solicitação	N/A
Situação	Em Andamento
Recomendações/Encaminhamentos: Recomendação não disponível, visto que o relatório ainda não foi publicado.	

UF	DF
Órgão Responsável	USCI/CONT/SES
Demandante	SES
Doc. da Demanda	OS-02/2018 - USCI
Tipo de Demanda	Inspeção
Finalidade	Inspeção nos contratos de manutenção de equipamentos
Unidade Auditada / Fiscalizada	SES
Tipo de Solicitação	N/A
Situação	Encerrada
Recomendações/Encaminhamentos: Foram analisados vários processos físicos e os que se encontraram alguma impropriedade, produziram Notas Técnicas e estas foram anexadas aos processos.	

UF	DF
Órgão Responsável	USCI/CONT/SES
Demandante	SES
Doc. da Demanda	OS-02/2018 - USCI
Tipo de Demanda	Inspeção
Finalidade	Inspeção nas obras em realização na SES/DF
Unidade Auditada / Fiscalizada	SES
Tipo de Solicitação	N/A
Situação	Encerrada
Recomendações/Encaminhamentos: Foram analisados vários processos físicos e os que se encontraram alguma impropriedade, produziram Notas Técnicas e estas foram anexadas aos processos.	

UF	DF
Órgão Responsável	USCI/CONT/SES
Demandante	SES
Doc. da Demanda	OS-02/2018 - USCI
Tipo de Demanda	Inspeção
Finalidade	Inspeção nos contratos de aluguel da SES/DF
Unidade Auditada / Fiscalizada	SES
Tipo de Solicitação	N/A
Situação	Encerrada
Recomendações/Encaminhamentos: Foram analisados vários processos físicos e os que se encontraram alguma impropriedade, produziram Notas Técnicas e estas foram anexadas aos processos.	

UF	DF
Órgão Responsável	USCI/CONT/SES
Demandante	SES
Doc. da Demanda	OS-04/2018 - USCI
Tipo de Demanda	Inspeção
Finalidade	Inspeção no Sistema de Controle de Ponto/FORPONTO- Apuração de batimentos fora da unidade de vínculo do servidor
Unidade Auditada / Fiscalizada	SES
Tipo de Solicitação	N/A
Situação	**Em Andamento**
Recomendações/Encaminhamentos:	

UF	DF
Órgão Responsável	USCI/CONT/SES
Demandante	SES
Doc. da Demanda	OS-005/2017
Tipo de Demanda	Inspeção
Finalidade	Inspeção no Sistema de Controle de Ponto - FORPONTO.
Unidade Auditada / Fiscalizada	SES
Tipo de Solicitação	N/A
Situação	Em Andamento
Recomendações/Encaminhamentos:	

UF	DF
Órgão Responsável	USCI/CONT/SES
Demandante	SES

Doc. da Demanda	OS-05/2018 - USCI
Tipo de Demanda	Inspeção
Finalidade	Inspeção no Controle, Distribuição (Logística) de Remédios e OPME
Unidade Auditada / Fiscalizada	SES
Tipo de Solicitação	N/A
Situação	Em Andamento
Recomendações/Encaminhamentos: Emitido o Informativo de Ação de Controle - IAC nº 01/2018. Pendente de Verificação quanto à implementação das Recomendações.	

UF	DF
Órgão Responsável	USCI/CONT/SES
Demandante	SES
Doc. da Demanda	OS-008/2018 USCI
Tipo de Demanda	Inspeção
Finalidade	Inspeção sobre denúncia registrada no sistema da Ouvidoria
Unidade Auditada / Fiscalizada	BUCAR Engenharia e Metrologia Eireli
Tipo de Solicitação	N/A
Situação	Em Andamento
Recomendações/Encaminhamentos: Emitido o Relatório de Inspeção nº 06/2018. Pendente de Verificação quanto à implementação das Recomendações.	

UF	DF
Órgão Responsável	USCI/CONT/SES
Demandante	SES
Doc. da Demanda	OS-08/2017 - USCI
Tipo de Demanda	Inspeção

Finalidade	Inspeção nos processos de contratação de bens e serviços em conformidade com a Portaria SES nº 210/2017
Unidade Auditada / Fiscalizada	SES
Tipo de Solicitação	N/A
Situação	Em Andamento
Recomendações/Encaminhamentos: Emitido o Relatório de Inspeção nº 01/2018. Aguardando Análise das justificativas apresentadas pelos Setores/ Unidades.	

UF	DF
Órgão Responsável	USCI/CONT/SES
Demandante	CGDF
Doc. da Demanda	OS-149/2018
Tipo de Demanda	Inspeção
Finalidade	Inspeção no Fundo de Saúde do DF, para elaboração do relatório de Auditoria de Contas anuais dos exercícios de 2015,2016 e 2017.
Unidade Auditada / Fiscalizada	SES
Tipo de Solicitação	N/A
Situação	Em Andamento
Recomendações/Encaminhamentos: Aguardando emissão do Relatório.	

UF	DF
Órgão Responsável	CGDF
Demandante	CGDF
Doc. da Demanda	TCA 2016
Tipo de Demanda	TCA 2016
Finalidade	Tomada de Contas Anual SES 2016

Unidade Auditada / Fiscalizada	SES
Tipo de Solicitação	N/A
Situação	Encerrada
Recomendações/Encaminhamentos: Foram Totalizadas nas Unidades: 11 Falhas Graves e 15 Falhas Médias.	

Fonte: USCI/SES-DF, jan-abr/2019.

4. INTERNAÇÕES NOS SERVIÇOS HOSPITALARES DA REDE SES-DF,

Número de Internações por tipo,

TIPO	2018	2019
	1º Quadrimestre	1º Quadrimestre
Alta	**63.143**	**73.027**
Óbito	**2.147**	**2.170**
Total de Internações	**65.290**	**75.197**

Fonte: DGIE/CCSGI/SUPLANS/SES-DF, jan-abr/2018 e jan-abr/2019. Dados extraídos do SIH/DATASUS/MS, sujeitos a alterações.

5. DETALHAMENTO DA PRODUÇÃO AMBULATORIAL E HOSPITALAR DOS CONTRATADOS

Relação da produção ambulatorial das contratadas pela SES-DF, variação, 1º quadrimestres de 2018 e 2019

Serviço-SIA	Estabelecimento	1º Quadrimestre 2018	1º Quadrimestre 2019
Terapia Renal Substitutiva	Nephron GAMA	13.217	10.470
	Instituto de doenças Renais Ltda. (IDR)	23.554	24.322
	SEANE-Serviço de Assistência clínica	8.727	11.093
	Renal Care	12.675	14.752
	Soclimed	18.819	19.180
	CNRV		11.980
Subtotal da Terapia Renal Substitutiva		**76.992**	**91.797**
Procedimentos Diagnósticos	Hospital São Francisco	2.245	514
	CBV-Centro Brasileiro da Visão	853	1.241
	Vitalab Brasília	120.519	163.543

	Diagnostik	963	221
	Radiograph clínica de imagem	2.128	515
Subtotal dos Serviços de Procedimentos Diagnósticos		126.708	166.034
Especialidades	**Instituto de Cardiologia do Distrito Federal**	75.143	55.014
	Hospital Universitário de Brasília (HUB)	537.897	478.734
	CEAL LP (*)	-	22.583
	Ultramed (*)	-	17.032
Subtotal das Especialidades		**613.040**	**573.363**
Total Geral		**816.740**	**831.194**

Fonte: DGIE/CCSGI/SUPLANS, jan-abr/ 2018 e 2019. Dados extraídos do SIA/SUS/MS/MS, sujeitos a alterações.:
Nota: (*) Renovação de contratadas.

Relação da produção hospitalar das contratadas pela SES-DF, variação, 1ª quadrimestres de 2018 e 2019

Serviço-SIA	Estabelecimento	1º Quadrimestre 2018	1º Quadrimestre 2019
Especialidades	Hospital São Mateus	20	23
	CBV-Centro Brasileiro da Visão	233	148
	Instituto de Cardiologia do Distrito Federal	1.423	541
	Hospital Universitário de Brasília (HUB)	2.712	1.523
Total Geral		**4.388**	**2.225**

Fonte: DGIE/CCSGI/SUPLANS, jan-abr/ 2018 e 2019. Dados extraídos do SIA/SUS/MS/MS, sujeitos a alterações.