




## Atendimento dos Núcleos de Inspeção em Regiões Administrativas

### Telefone, e-mail e endereços.


#### Região Administrativa de Águas Claras

Núcleo de Inspeção **ÁGUAS CLARAS - NIAC**

 (61) 3449-4490 / (61) 3449-4489  [niac.geaf@saude.df.gov.br](mailto:niac.geaf@saude.df.gov.br)


 Rua Manacá, Lote 2, Bloco 1, Lojas 8 e 10 - Prédio da Administração, Águas Claras, Brasília - DF. CEP: 71.936-500.

#### Região Administrativa de Arniqueira


Área de Desenvolvimento Econômico - ADE 


Areal QS 06, QS 08 e QS 10 (Quadras pares)

Núcleo de Inspeção **ÁGUAS CLARAS - NIAC**


 (61) 3449-4490 / (61) 3449-4489

 [niac.geaf@saude.df.gov.br](mailto:niac.geaf@saude.df.gov.br)


 Rua Manacá, Lote 2, Bloco 1, Lojas 8 e 10 - Prédio da Administração, Águas Claras, Brasília - DF. CEP: 71.936-500.

 Areal QS 07, QS 09, QS 11 (Quadras ímpares)


Núcleo de Inspeção **TAGUATINGA SUL - NITS**

 (61) 3449-4536 / (61) 3449-4535 / 4534

 [nits.divisa@saude.df.gov.br](mailto:nits.divisa@saude.df.gov.br)


 QSE 11/13, Área Especial nº 02, Taguatinga Sul, Brasília - DF. CEP: 72.025-092.


#### Região Administrativa de Brazlândia

 Região Administrativa de Brazlândia, exceto o Núcleo Rural Alexandre Gusmão e INCRA 9

Núcleo de Inspeção **BRAZLÂNDIA - NIBZ**


 (61) 3449-4496 / (61) 3449-4495

 [nibz.geaf@saude.df.gov.br](mailto:nibz.geaf@saude.df.gov.br)


 Área Especial, Quadra 04, Lote 09, Setor Tradicional, Praça Administrativa, Brazlândia, Brasília - DF. CEP: 72.720-040.

Núcleo Rural Alexandre Gusmão e INCRA 9

Núcleo de Inspeção **CEILÂNDIA - NICE**

 (61) 3449-4500 / (61) 3449-4499

 [nice.geaf@saude.df.gov.br](mailto:nice.geaf@saude.df.gov.br)



 QNM 15, Área Especial "D", Lote D, Ceilândia, Brasília - DF. CEP: 72.215-154.


---

## Região Administrativa da Candangolândia

---

Núcleo de Inspeção [CANDANGOLÂNDIA - NICA](#)

 (61) 3449-4498 / (61) 3449-4497  [nica.geaf@saude.df.gov.br](mailto:nica.geaf@saude.df.gov.br)



 QR 2, Rua dos Transportes, Área Especial nº 1, Candangolândia, Brasília – DF. CEP: 71.725-070.


---

## Região Administrativa de Ceilândia

---

Núcleo de Inspeção [CEILÂNDIA - NICE](#)

 (61) 3449-4500 / (61) 3449-4499  [nice.geaf@saude.df.gov.br](mailto:nice.geaf@saude.df.gov.br)



 QNM 15, Área Especial “D”, Lote D, Ceilândia, Brasília - DF. CEP: 72.215-154.


---

## Região Administrativa do Cruzeiro

---

Núcleo de Inspeção [CRUZEIRO - NICZ](#)

 (61) 3449-4502 / (61) 3449-4501  [ni.cruzeiro@saude.df.gov.br](mailto:ni.cruzeiro@saude.df.gov.br)



 Setor Escolar, Área Especial E, Bloco C - Lote 03, SRES - Cruzeiro Velho, Brasília - DF, 70.640-530. Ao lado da Administração do Cruzeiro.


---

## Região Administrativa da Fercal

---

Núcleo de Inspeção [SOBRADINHO - NISO](#)

 (61) 3449-4529 / (61) 3449-4528  [niso.geaf@saude.df.gov.br](mailto:niso.geaf@saude.df.gov.br)



 Setor Tradicional e Cultural, Quadra Central, Lote D, Sobradinho, Brasília – DF. CEP: 73.010-504.


---

## Região Administrativa do Gama

---

Núcleo de Inspeção [GAMA - NIGA](#)

 (61) 3449-4504 / (61) 3449-4503  [niga.geaf@saude.df.gov.br](mailto:niga.geaf@saude.df.gov.br)

 Área Especial nº 07, Setor Central, Gama, Brasília – DF. CEP: 72.405-610.

---

---

### Região Administrativa do Guará

---

Núcleo de Inspeção [GUARÁ - NIGU](#)



(61) 3449-4506 / (61) 3449-4505



[nigu.geaf@saude.df.gov.br](mailto:nigu.geaf@saude.df.gov.br)



QE 12, Área Especial “B”, S/N, Guará I, Brasília - DF. CEP: 71.010-320.

---

### Região Administrativa de Itapoã

---

Núcleo de Inspeção [SOBRADINHO - NISO](#)



(61) 3449-4529 / (61) 3449-4528



[niso.geaf@saude.df.gov.br](mailto:niso.geaf@saude.df.gov.br)



Setor Tradicional e Cultural, Lote D, Quadra Central, Sobradinho, Brasília – DF. CEP: 73.010-504.

---

### Região Administrativa do Jardim Botânico

---

Núcleo de Inspeção [LAGO SUL - NILS](#)



(61) 3449-4510 / (61) 3449-4509



[nils.geaf@saude.df.gov.br](mailto:nils.geaf@saude.df.gov.br)



SHIS, QI. 13, Lote F, Área Especial S/N, Lago Sul, Brasília – DF, CEP 71635-013.

---

### Região Administrativa do Lago Norte

---

O Setor Habitacional do Torto e Setor de Postos e Motéis Norte (Posto Colorado, Shopping Flamingo, etc.) fazem parte da RA-LN.

Núcleo de Inspeção [LAGO NORTE - NILN](#)



(61) 3449-4508 / (61) 3449-4507



[niln.divisa@saude.df.gov.br](mailto:niln.divisa@saude.df.gov.br)



SHIN, CA 5, Conjunto A, Lote J2, Bloco J2, Sala 118, Lago Norte / Administração Regional do Lago Norte, Brasília - DF. CEP: 71.503-505.

---

---

### Região Administrativa do Lago Sul

---

A Vila Aeronáutica, COMAR, Base Aérea, CINDACTA I e adjacências do Aeroporto Internacional de Brasília, fazem parte da RA-LS.

A fiscalização do Aeroporto Internacional de Brasília é competência da Anvisa <https://www.gov.br/anvisa/pt-br>

Núcleo de Inspeção [LAGO SUL - NILS](#)



(61) 3449-4510 / (61) 3449-4509



[nils.geaf@saude.df.gov.br](mailto:nils.geaf@saude.df.gov.br)



SHIS, QI. 13, Conjunto F, Área Especial S/N, Lago Sul, Brasília – DF. CEP 71.635-013.

---

### Região Administrativa do Núcleo Bandeirante

---

Núcleo de Inspeção [NÚCLEO BANDEIRANTE - NINB](#)



(61) 3449-4513 / (61) 3449-4511 / (61) 3449-4512



[ninb@saude.df.gov.br](mailto:ninb@saude.df.gov.br)



Terceira Avenida, Área Especial nº 03, Núcleo Bandeirante, Brasília – DF. CEP 71.720-586.

---

### Região Administrativa do Paranoá

---

Núcleo de Inspeção [PARANOÁ - NIPA](#)



(61) 3449-4515 / (61) 3449-4514



[nipa.paranoa@saude.df.gov.br](mailto:nipa.paranoa@saude.df.gov.br)



Quadra 03, Área Especial, Lote nº 07, Paranoá, Brasília – DF. CEP 71.570-030.

---

### Região Administrativa do Park Way

---

Núcleo de Inspeção [NÚCLEO BANDEIRANTE - NINB](#)



(61) 3449-4513 / (61) 3449-4511 / (61) 3449-4512



[ninb@saude.df.gov.br](mailto:ninb@saude.df.gov.br)



Terceira Avenida, Área Especial nº 03, Núcleo Bandeirante, Brasília – DF. CEP 71.720-586.

---

---

## Região Administrativa de Planaltina

---

Núcleo de Inspeção [PLANALTINA - NIPL](#)



(61) 3449-4518 / (61) 3449-4516 / (61) 3449-4517



[nipl.geaf@saude.df.gov.br](mailto:nipl.geaf@saude.df.gov.br)




Setor Comercial Central, Avenida Independência, Quadra 02, Bloco J, Planaltina, Brasília – DF. CEP: 73.310-320.

---


## Região Administrativa do Plano Piloto

Asa Norte	Asa Sul
Setor Cultural Norte (Teatro Nacional) – SCTN	Setor de Clubes Sul - SCES
Setor de Habitações Coletivas Noroeste - SHCNW	Esplanada dos Ministérios (Ministério da Agricultura, Pecuária e Abastecimento; da Cidadania; da Comunicação; da Ciência e Tecnologia, do Meio Ambiente; da Mulher, da Família e dos Direitos Humanos).
Vila Planalto	Câmara Dos Deputados
Centro de Convenções Ulysses Guimarães	Rodoviária do Plano Piloto
Setor de Recreação e Parques Norte - SRPN (Estádio Mané Garrincha)	Setor de Diversões Sul - SDS
Setor de Clubes Esportivos Norte - SCEN	Complexo Cultura Funarte
Setor Terminal Norte (Região do Boulevard Shopping) - STN	Setor de Autarquias Sul - SAUS
Setor de Garagens Oficiais	Setor de Áreas Isoladas Sul - SAIS
Zona Cívico Administrativa - Praça do Buriti;	Setor Hípico - SHIP
Praça do Cruzeiro;	Setor Policial Sul - SPO
Praça Dos Três Poderes (Palácio da Justiça, Prodasen, Senado, Palácio do Planalto);	Setor de Embaixadas Sul (Avenida Das Nações) - SES
Esplanada dos Ministérios (Ministério da Justiça; da Defesa; da Economia; da Infraestrutura; da Educação; de Minas e Energia; do Desenvolvimento Regional)	Vila Telebrasília
Torre de TV	Rodoviária Interestadual
	Setor de Indústrias Gráficas - SIG
	Setor de Recreação e Parques Sul (Parque da Cidade)
	Setor de Tribunais Sul
	Orla de lazer da ponte JK


Núcleo de Inspeção **BRASÍLIA NORTE - NIBN**



 (61) 3449-4492 e (61) 3449-4491


 [nibn.geaf@saude.df.gov.br](mailto:nibn.geaf@saude.df.gov.br)

 SGAN, Quadra 601, Lotes O/P, Prédio do LACEN, Asa Norte, Brasília - DF. CEP: 70830-010.

Núcleo de Inspeção **BRASÍLIA SUL - NIBS**


 (61) 3449-4494 e (61) 3449-4493


 [lsainicial.nibs@saude.df.gov.br](mailto:lsainicial.nibs@saude.df.gov.br); 


[lsarenovacao.nibs@saude.df.gov.br](mailto:lsarenovacao.nibs@saude.df.gov.br); 

[cvv.nibs@saude.df.gov.br](mailto:cvv.nibs@saude.df.gov.br); 


[autodeinfracao.nibs@saude.df.gov.br](mailto:autodeinfracao.nibs@saude.df.gov.br)

 [projeto.nibs@saude.df.gov.br](mailto:projeto.nibs@saude.df.gov.br)


 SAIS, Área Especial nº 10, Asa Sul, Brasília - DF. CEP: 71737-000. Próximo às clínicas veterinárias e ao lado do Corpo de Bombeiros.


 Setor Militar Urbano – SMU

Núcleo de Inspeção **CRUZEIRO - NICZ**


 (61) 3449-4502; (61) 3449-4501

 [ni.cruzeiro@saude.df.gov.br](mailto:ni.cruzeiro@saude.df.gov.br)


 Setor Escolar, Bloco C, Cruzeiro Velho, Brasília – DF. CEP 70640-530. Ao lado da Administração do Cruzeiro.

 Fundação Jardim Zoológico de Brasília

Núcleo de Inspeção **CANDANGOLÂNDIA - NICA**



 (61) 3449-4498 / (61) 3449-4497


 [nica.geaf@saude.df.gov.br](mailto:nica.geaf@saude.df.gov.br)

 QR 2, Rua dos Transportes, Área Especial nº 1, Candangolândia, Brasília – DF. CEP: 71.725-200.

## Região Administrativa de Recanto das Emas

Núcleo de Inspeção **RECANTO DAS EMAS-NIRE**

 (61) 3449-4520 / (61) 3449-4519  [nire.geaf@saude.df.gov.br](mailto:nire.geaf@saude.df.gov.br)

 EQ 104/105, Lote 3, Área Especial, Setor Hospitalar Lote 3, Recanto das Emas, Brasília – DF. CEP: 72.600-400.

---

## Região Administrativa de Riacho Fundo I

---

Núcleo de Inspeção [RIACHO FUNDO I - NIRF](#)



(61) 3449-4522 / (61) 3449-4521



[nirf.geaf@saude.df.gov.br](mailto:nirf.geaf@saude.df.gov.br)



Quadra Área Central 3, Lote 11, Praça Central ao lado da Administração do Riacho Fundo, Riacho Fundo, Brasília – DF. CEP: 71.810-300.

---

## Região Administrativa de Riacho Fundo II

---

Núcleo de Inspeção [RECANTO DAS EMAS - NIRE](#)



(61) 3449-4520 / (61) 3449-4519



[nire.geaf@saude.df.gov.br](mailto:nire.geaf@saude.df.gov.br)



EQ 104/105, Lote 3, Área Especial, Setor Hospitalar Lote 3, Recanto das Emas, Brasília – DF. CEP: 72.600-400.

---

## Região Administrativa de Samambaia

---

Núcleo de Inspeção [SAMAMBAIA - NISA](#)



(61) 3449-4524 / (61) 3449-4523



[nisa.geaf@saude.df.gov.br](mailto:nisa.geaf@saude.df.gov.br)



QN 410, Conjunto A, Lote 1. Centro Comunitário, Samambaia, Brasília – DF. CEP: 72.320-501.

---

## Região Administrativa de Santa Maria

---

Núcleo de Inspeção [SANTA MARIA - NISM](#)



(61) 3449-4527 / (61) 3449-4526



[nism.geaf@saude.df.gov.br](mailto:nism.geaf@saude.df.gov.br)



Quadra AC 102, Conjunto A, B, C e D, Setor Sul, Santa Maria, Brasília - DF. CEP: 72.502-100. BR 040, Km 02, Antigo Posto Fiscal da Receita Federal.

---

## Região Administrativa de São Sebastião

---

Núcleo de Inspeção [SÃO SEBASTIÃO - NISSE](#)



(61) 3449-4531 / (61) 3449-4530



[nisse.geaf@saude.df.gov.br](mailto:nisse.geaf@saude.df.gov.br) Rua



47-A, Lote 50, Centro, São Sebastião, Brasília – DF. CEP: 71691-009.


---

---


## Região Administrativa do Scia e Estrutural

---

Núcleo de Inspeção **GUARÁ - NIGU**










 (61) 3449-4506 / (61) 3449-4505

 [nigu.geaf@saude.df.gov.br](mailto:nigu.geaf@saude.df.gov.br)

 QE 12, Área Especial "B", Guará I, Brasília - DF. CEP: 71.010-320.



## Região Administrativa do Sia RA-SIA



<p>Setor de Indústria e Abastecimento – SIA</p> <p>Setor de Cargas - STRC</p>	<p>Rodoferroviária (Setor de Cargas - STRC)</p>	<p>Setor de Abastecimento e Armazenamento Norte – SAAN</p> <p>Setor de Oficinas Norte – SOFN</p>
<p>Núcleo de Inspeção <b>GUARÁ - NIGU</b></p> <p> (61) 3449-4506 / (61) 3449-4505</p> <p> <a href="mailto:nigu.geaf@saude.df.gov.br">nigu.geaf@saude.df.gov.br</a></p> <p> QE 12, Área Especial "B", Guará Brasília - DF. CEP: 71.010-320.</p>	<p>Núcleo de Inspeção <b>CRUZEIRO - NICZ</b></p> <p> (61) 3449-4506 / (61) 3449-4505</p> <p> <a href="mailto:ni.cruzeiro@saude.df.gov.br">ni.cruzeiro@saude.df.gov.br</a></p> <p> Setor Escolar, Bloco C, Cruzeiro Velho, Brasília – DF. CEP 70640-530. Ao lado da Administração do Cruzeiro.</p>	<p>Núcleo de Inspeção <b>BRASÍLIA NORTE - NIBN</b></p> <p> (61) 3449-4492 / (61) 3449-4291</p> <p> <a href="mailto:nibn.geaf@saude.df.gov.br">nibn.geaf@saude.df.gov.br</a></p> <p> SGAN, Quadra 601, Lotes O/P, Prédio do LACEN, Brasília – DF. CEP: 70830-010.</p>

---

## Região Administrativa de Sobradinho II

---

Núcleo de Inspeção **SOBRADINHO - NISO**

 (61) 3449-4529/ (61) 3449-4528  [niso.geaf@saude.df.gov.br](mailto:niso.geaf@saude.df.gov.br)



 Setor Tradicional e Cultural, Lote D, Quadra Central, Sobradinho, Brasília – DF. CEP: 73.001-970.

---

## Região Administrativa de Sobradinho

---

Núcleo de Inspeção **SOBRADINHO - NISO**

 (61) 3449-4529/ (61) 3449-4528  [niso.geaf@saude.df.gov.br](mailto:niso.geaf@saude.df.gov.br)

 Setor Tradicional e Cultural - Lote D - Quadra Central, Sobradinho, Brasília – DF. CEP: 73.001-970.

---



---

## Administração Regional do Sol Nascente/Pôr do Sol

---

Núcleo de Inspeção **CEILÂNDIA - NICE**



(61) 3449-4500 / (61) 3449-4499



[nice.geaf@saude.df.gov.br](mailto:nice.geaf@saude.df.gov.br)



QNM 15, Lote D, Área Especial "D", Ceilândia, Brasília - DF. CEP: 72.215-150.

---

## Região Administrativa do Sudoeste e Octogonal

---

Núcleo de Inspeção **CRUZEIRO - NICZ**



(61) 3449-4502 / (61) 3449-4501



[ni.cruzeiro@saude.df.gov.br](mailto:ni.cruzeiro@saude.df.gov.br)



Setor Escolar, Bloco C, Cruzeiro Velho, Brasília – DF. CEP 70640-530. Ao lado da Administração do Cruzeiro.

---

## Região Administrativa de Taguatinga

### Taguatinga Norte



QNM e EQNM (34 A 42)



Setor de Desenvolvimento Econômico - SDE (entre o Cemitério e M Norte)



JK SHOPPING



Setor de Indústrias Gráficas – SIG



Taguatinga Centro: C1, C2, C3, C4, C5, C7, C9, C10 e C11

Núcleo de Inspeção **TAGUATINGA NORTE- NITN**



(61) 3449-4533 / (61) 3449-4532



[nitn.geaf@saude.df.gov.br](mailto:nitn.geaf@saude.df.gov.br)



QNJ, Área Especial nº 02, Taguatinga Norte, Brasília - DF. CEP: 72.140-602.

### Taguatinga Sul



Centro Administrativo



Rodoviária



Estádio Elmo Serejo



Taguatinga Centro: C6 C8 e C12

Núcleo de Inspeção **TAGUATINGA SUL- NITS**



(61) 3449-4536 / (61) 3449-4535 / 4534



[nits.divisa@saude.df.gov.br](mailto:nits.divisa@saude.df.gov.br)



QSE, 11/13, Área Especial nº 02, Taguatinga Sul, Brasília - DF. CEP: 72.025-092.



---


---

## Região Administrativa do Varjão

---

Núcleo de Inspeção **LAGO NORTE - NILN**


 (61) 3449-4508 / (61) 3449-4507  [niln.divisa@saude.df.gov.br](mailto:niln.divisa@saude.df.gov.br)

 SHIN, CA 5, Conjunto A, Lote J2, Bloco J2, Sala 118, Lago Norte / Administração Regional do Lago Norte, Brasília  
- DF. CEP: 71.503-505.


---


## Região Administrativa de Vicente

### Pires


 Região Administrativa de Vicente Pires RA-VP, exceto Rua do Jochey (Rua 1)

Núcleo de Inspeção **TAGUATINGA NORTE - NITN**


 (61) 3449-4533 / (61) 3449-4532

 [nitn.geaf@saude.df.gov.br](mailto:nitn.geaf@saude.df.gov.br)

QNJ, Área Especial n.º 02, Taguatinga, Brasília - DF. CEP: 72.140-602.

 Rua do Jochey (Rua 1)

Núcleo de Inspeção **GUARÁ - NIGU**

 (61) 3449-4506 / (61) 3449-4505

 [nigu.geaf@saude.df.gov.br](mailto:nigu.geaf@saude.df.gov.br)


QE 12, Área Especial "B", Guará I, Brasília - DF. CEP: 71.010-320.

Unidades da Vigilância Sanitária com atuação em todas as Regiões Administrativas do Distrito Federal, conforme as respectivas competências.

Gabinete da Diretoria de Vigilância Sanitária do Distrito Federal


**DIVISA**

E-mail: [divisa.svs@saude.df.gov.br](mailto:divisa.svs@saude.df.gov.br)

Telefone: (61) 3449-4488 


Gerência de Apoio à Fiscalização - **GEAF**

E-mail: [geses.divisa@saude.df.gov.br](mailto:geses.divisa@saude.df.gov.br)

Telefone: (61) 3449-4450 

Gerência de Risco em Serviços de Saúde -

**GRSS** E-mail: [geris.divisa@saude.df.gov.br](mailto:geris.divisa@saude.df.gov.br)

Telefone: (61) 3449-4458 



Gerência de Serviços de Saúde - **GESES**

Telefone: (61) 3449-4454

E-mail: [geses.divisa@saude.df.gov.br](mailto:geses.divisa@saude.df.gov.br) 

Gerência de Alimentos - **GEALI**

E-mail: [geali.divisa@saude.df.gov.br](mailto:geali.divisa@saude.df.gov.br)

Telefone: (61) 3449-4452  

Gerência de Medicamento e Correlatos - **GEMEC**

Telefone: (61) 3449-4453  [gemec.divisa@saude.df.gov.br](mailto:gemec.divisa@saude.df.gov.br)

Gerência de Processo Administrativo Sanitário - **GPAS**

Telefone: (61) 3449-4455  [gpas.divisa@saude.df.gov.br](mailto:gpas.divisa@saude.df.gov.br)


Gerência Administrativa - **GEADM**

Telefone: (61) 3449-4449  [geadm.divisa@saude.df.gov.br](mailto:geadm.divisa@saude.df.gov.br)



Endereço: SEPS Q 712/912 Edifício CEREST - Asa Sul, Brasília – DF. CEP: 70.390-125.

Núcleo de Análise de Projetos de Arquitetura - **NAPA**

Telefone: (61) 3449-4451  [napa.divisa@saude.df.gov.br](mailto:napa.divisa@saude.df.gov.br)



Endereço: SAIS, Área Especial nº 10, Prédio do Núcleo de Inspeção Brasília Sul, Brasília - DF. CEP: 70.602-900. Próximo às clínicas veterinárias e ao lado do Corpo de Bombeiros.