

Campanha Nacional de Vacinação contra a covid-19

Dados parciais

Tabela 1. Quantitativo de primeiras e segundas doses aplicadas, bem como de doses únicas, de acordo com o OpenDataSUS e o consolidado da Sala de Situação distrital e diferença entre essas doses, segundo região de saúde, Distrito Federal, 2022

Região de Saúde	Primeira Dose			Segunda Dose			Dose Única			Dose Adicional			Reforço			2º Reforço		
	Open DataSUS	Sala de Situação do DF	Doses não registradas no sistema	Open DataSUS	Sala de Situação do DF	Doses não registradas no sistema	Open DataSUS	Sala de Situação do DF	Doses não registradas no sistema	Open DataSUS	Sala de Situação do DF	Doses não registradas no sistema	Open DataSUS	Sala de Situação do DF	Doses não registradas no sistema	Open DataSUS	Sala de Situação do DF	Doses não registradas no sistema
Central	449.508	450.817	1.309	419.961	431.743	11.782	12.627	12.261	-366	15.067	3.243	-11.824	269.670	297.655	27.985	38.408	34.153	-4.255
Centro-Sul	372.786	386.560	13.774	338.544	353.445	14.901	5.915	6.070	155	6.143	2.434	-3.709	168.312	189.433	21.121	13.972	19.020	5.048
Leste	247.442	251.522	4.080	217.079	211.826	-5.253	17.702	16.852	-850	2.471	771	-1.700	93.553	93.793	240	5.724	5.212	-512
Norte	252.251	268.873	16.622	225.023	250.942	25.919	3.289	3.526	237	2.303	1.184	-1.119	93.311	111.108	17.797	8.677	10.370	1.693
Oeste	396.532	401.695	5.163	375.790	381.821	6.031	7.265	7.317	52	7.284	1.152	-6.132	165.999	178.153	12.154	18.389	20.581	2.192
Sudoeste	509.199	512.175	2.976	476.636	489.877	13.241	11.879	11.075	-804	3.426	2.097	-1.329	232.151	237.167	5.016	26.258	26.960	702
Sul	240.414	239.245	-1.169	215.502	218.299	2.797	3.651	3.174	-477	12.329	1.161	-11.168	91.744	104.142	12.398	7.784	10.517	2.733
Distrito Federal	2.468.132	2.510.887	42.755	2.268.535	2.337.953	69.418	62.328	60.275	-2.053	49.023	12.042	-36.981	1.114.740	1.211.451	96.711	119.212	126.813	7.601

Fonte: OpenDataSUS e Sala de Situação Distrital. Acesso em 31/05/2022. Dados sujeitos a alterações.

Gráfico 1. Cobertura vacinal de D1, no DF, por faixa etária, de janeiro de 2021 a maio de 2022. Distrito Federal, 2022.

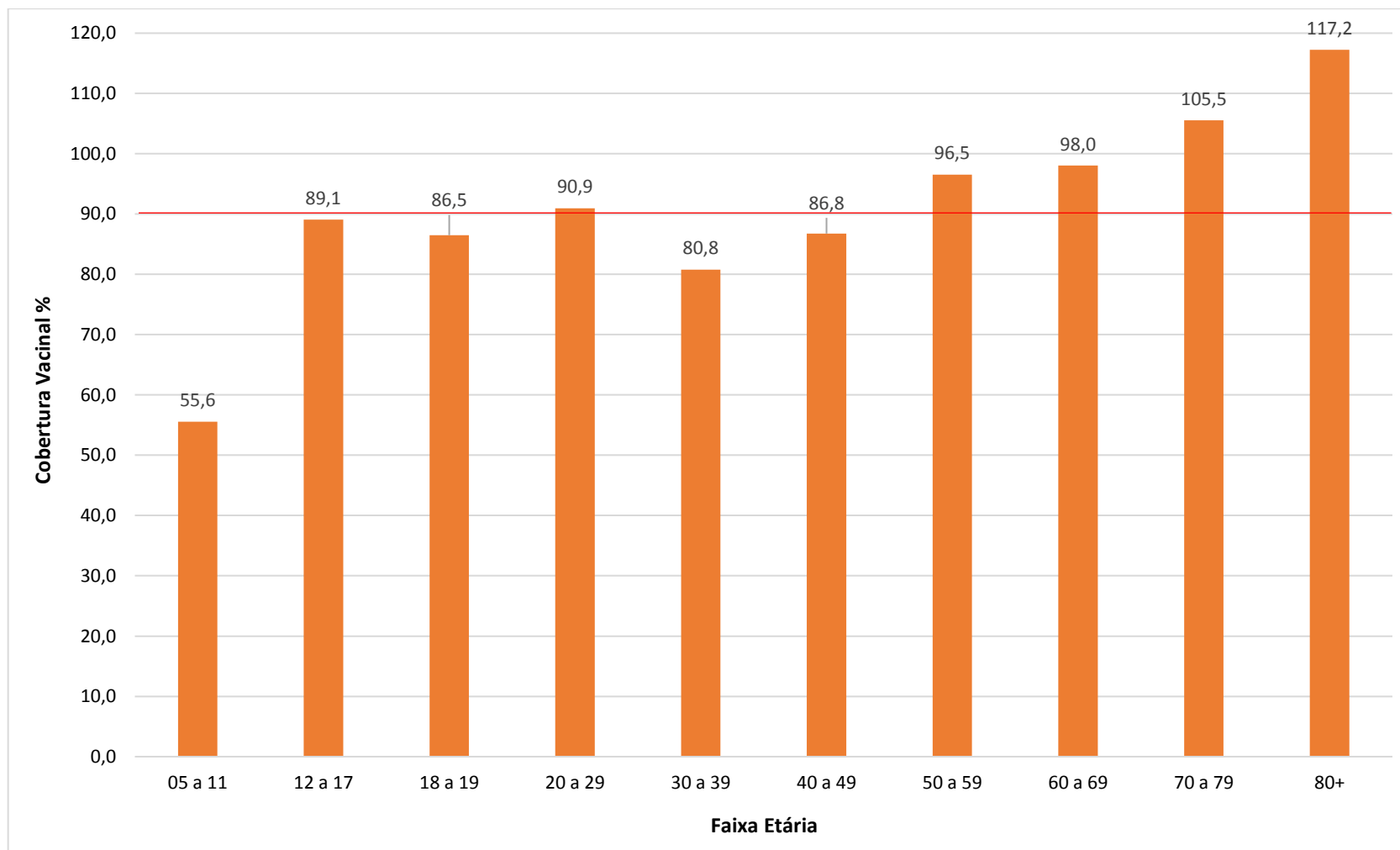


Gráfico 2. Cobertura vacinal de D2 e DU, no DF, por faixa etária, de janeiro de 2021 a maio de 2022. Distrito Federal, 2022.

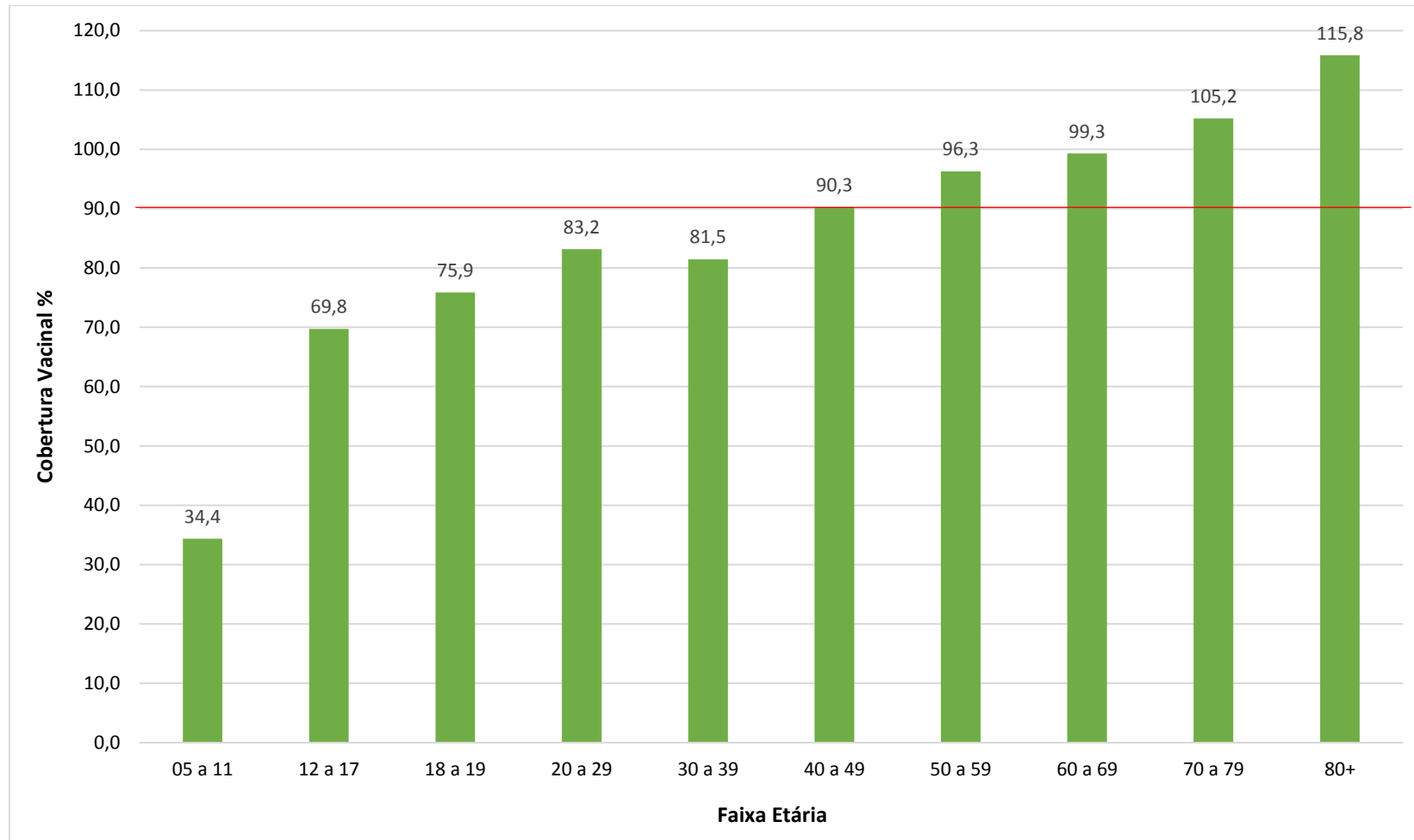


Gráfico 3. Cobertura vacinal de REF, no DF, por faixa etária, de agosto de 2021 a maio de 2022. Distrito Federal, 2022.

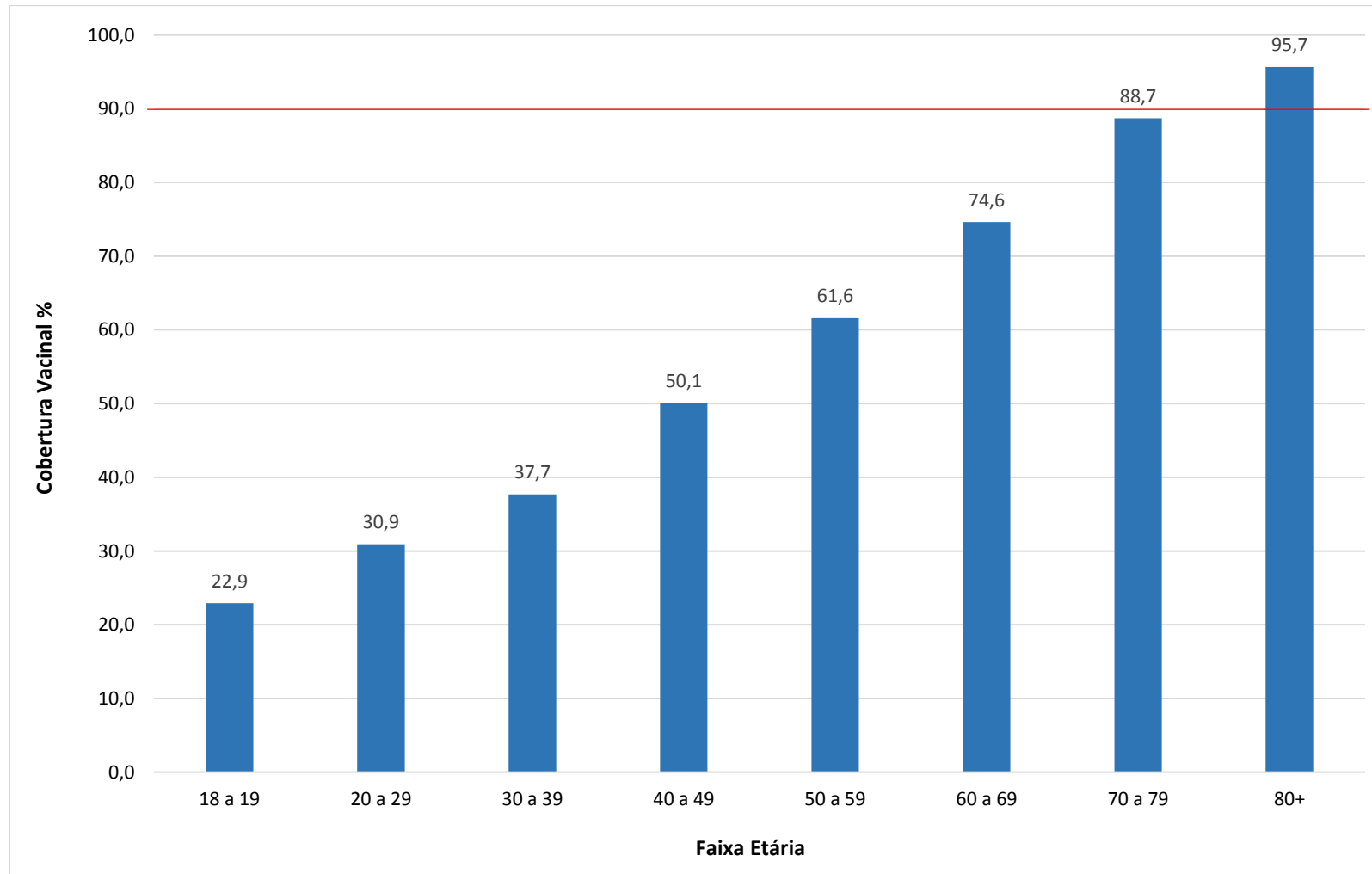
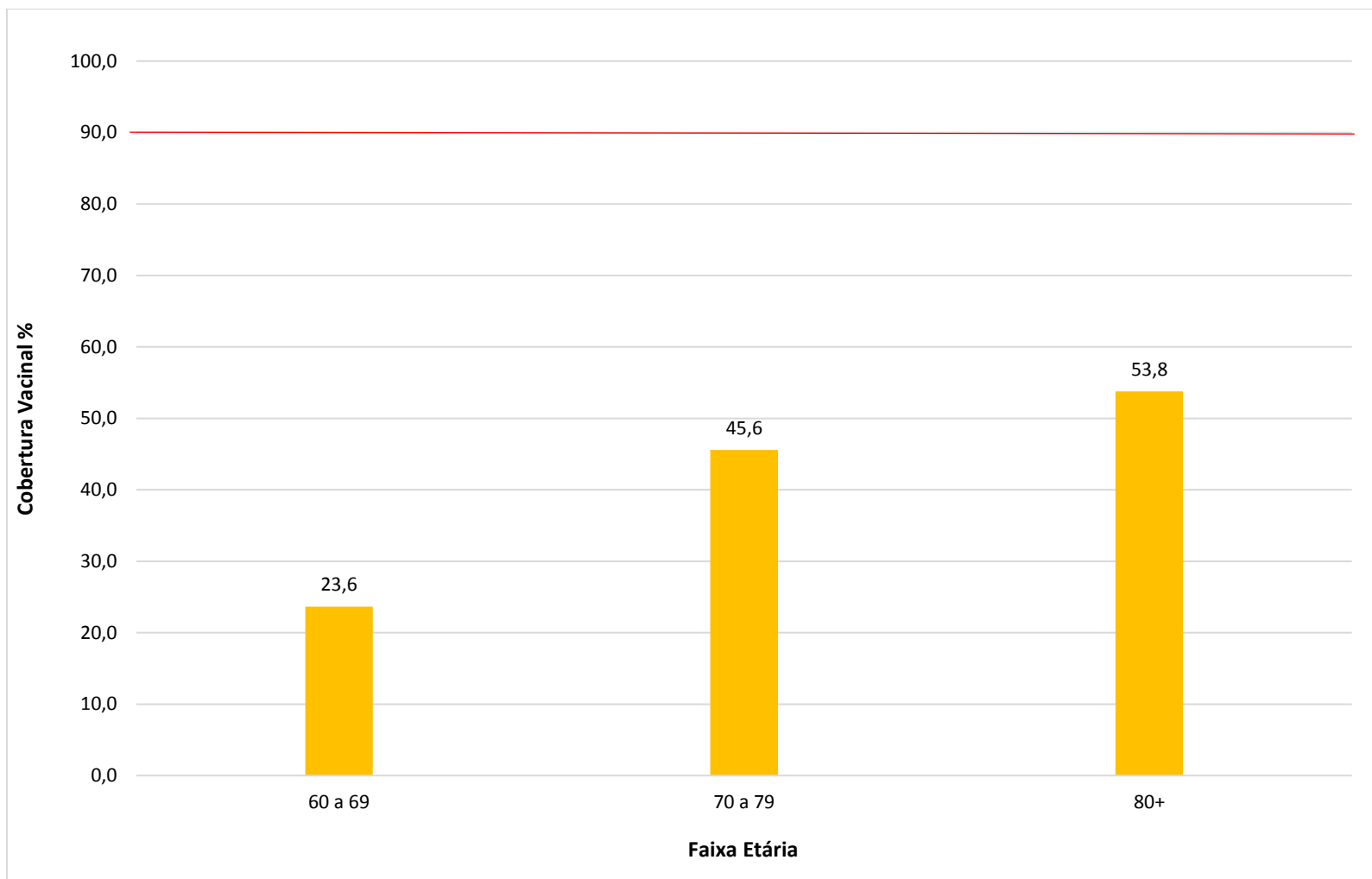


Gráfico 3. Cobertura vacinal de R2, no DF, por faixa etária, de março de 2022 a maio de 2022. Distrito Federal, 2022.



GOVERNO DO DISTRITO FEDERAL
Secretaria de Estado de Saúde
Subsecretaria de Vigilância à Saúde
Diretoria de Vigilância Epidemiológica
Gerência de Vigilância das Doenças Imunopreveníveis e de Transmissão Hídrica e Alimentar



Subsecretário de Vigilância à Saúde

Divino Valero Martins

Diretor de Vigilância Epidemiológica

Fabiano dos Anjos Pereira Martins

**Gerência de Vigilância das Doenças Imunopreveníveis e de
Transmissão Hídrica e Alimentar**

Renata Brandão

Elaboração

Laís de Moraes Soares - Área técnica de imunização/GEVITHA/DIVEP

Leilane de Moraes Soares - Área técnica de
imunização/GEVITHA/DIVEP

Colaboração e revisão

Fernanda Ledes - Área técnica de imunização/GEVITHA/DIVEP

Dúvidas e Sugestões

SEPS 712/912 Bloco D Asa Sul

CEP: 70390-125

Brasília-DF

E-mail: imunizadf@gmail.com