

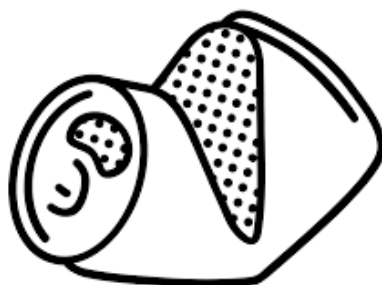


Atividades de Prevenção ao Mosquito *Aedes aegypti* Educação Infantil

NOME: _____

ANO: _____ DATA: _____

1. Agora que você já sabe que o mosquito *Aedes aegypti* gosta de água parada, pinte de vermelho os desenhos que podem acumular água.

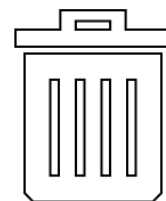


Fonte: <https://desenhosore.blogspot.com/2017/09/desenho-para-colorir-do-mosquito-da.html>

2. O lixo precisa ser tampado. Ajude o Pedrinho a chegar até a lixeira para verificar se a lixeira está bem tampada.



www.indagacao.com.br





WWW.ULTRACOLORINGPAGES.COM

Fonte: www.ultracoloringpages.com/pt/p/lixo-desenho-para-colorir/72b64b9ec8b04f074bc1cf46292



GOVERNO DO DISTRITO FEDERAL
SECRETARIA DE ESTADO DE SAÚDE
SUBSECRETARIA DE VIGILÂNCIA A SAÚDE
DIRETORIA DE VIGILÂNCIA AMBIENTAL
GERÊNCIA ADMINISTRATIVA
NÚCLEO DE MOBILIZAÇÃO SOCIAL

3. No desenho abaixo pinte o que está errado e pode facilitar a reprodução do mosquito *Aedes aegypti*.



Fonte: <http://ensinar-aprender.com.br/2013/05/desenhos-para-colorir-meio-ambiente.html>