

# Informativo

# Imunização



## Campanha de Vacinação contra Influenza

### Semana 13

Julho de 2021

Subsecretaria de Vigilância à Saúde | Secretaria de Saúde do Distrito Federal

### Introdução

A 23ª Campanha Nacional de Vacinação contra Influenza teve início no dia 12 de abril. Seu término, previsto inicialmente para 09 de julho, foi prorrogado através do Ofício Circular Nº 196/2021/SVS/MS, até que se encerrem os estoques de vacina nos serviços de saúde.

O Ofício supracitado também ampliou a oferta da vacina para toda a população a partir de 6 meses de idade.

Os grupos prioritários para vacinação, antes da ampliação da oferta, eram: crianças de 6 meses a menores de 6 anos de idade (5 anos, 11 meses e 29 dias), gestantes, puérperas, povos indígenas, trabalhadores da saúde, idosos com 60 anos e mais, professores das escolas públicas e privadas, pessoas portadoras de doenças crônicas não transmissíveis e outras condições clínicas especiais, pessoas com deficiência permanente, forças de segurança e salvamento, forças armadas, caminhoneiros, trabalhadores de transporte coletivo rodoviário de passageiros urbano e de longo curso, trabalhadores portuários, funcionários do sistema prisional, adolescentes e jovens de 12 a 21 anos de idade sob medidas socioeducativas e população privada de liberdade, totalizando **1.117.656 milhões de pessoas no Distrito Federal**. A meta é vacinar pelo menos 90% dos grupos elegíveis.

O Distrito Federal já recebeu nove remessas da vacina contra influenza, totalizando 1.175.940 doses recebidas.

O registro das doses desta Campanha será feito de forma consolidada, sendo sua entrada no mesmo ambiente da Campanha da COVID-19 (Novo SIPNI online). O Ministério da Saúde disponibilizou a exportação dos dados e visualização em dashboards, por meio do Painel LocalizaSUS, disponível em <https://localizasus.saude.gov.br/>.

## Doses aplicadas e Cobertura Vacinal

Os dados de 12 de abril a 09 de julho apontam que das 904.200 doses distribuídas, 628.609 foram administradas no Distrito Federal (tabela 1).

As coberturas vacinais por grupo prioritário encontram-se na figura 1 e tabela 2. O grupo de professores apresenta a cobertura mais elevada (71,6%), seguido dos grupos de idosos (60,7%), gestantes (60,3%), crianças (54,7%), trabalhadores de saúde (53,9%), puérperas (51,8%) e comorbidades (24,7%).

Dentre as regiões de saúde, a região Central apresenta as coberturas vacinais mais elevadas para os grupos de crianças (76,9%), gestantes (134,0%) e idosos (71,9%); a região Sul para o grupo de puérperas (91,2%); a região Centro-Sul para os trabalhadores de saúde (63,2%) e a região Leste para os grupos de professores (114,5%) e comorbidades (39,9%) (tabela 2).

As coberturas vacinais encontram-se ainda muito abaixo da meta no Distrito Federal. Os grupos de crianças, gestantes e puérperas, apesar de terem iniciado primeiro a vacinação, ainda não ultrapassaram 65% de cobertura vacinal.

Em relação à semana anterior, a cobertura vacinal e a quantidade de doses aplicadas de crianças apresentaram uma redução. Isso ocorreu devido ao fato de o sistema Localiza-SUS informar, até então, as primeiras e segundas doses e as doses únicas somadas para esse grupo. No entanto, para o cálculo da cobertura utiliza-se somente o somatório de primeira dose e dose única, quantitativo que passou a ser informado a partir dessa semana no sistema. Dessa forma, os dados corretos foram utilizados nesse informativo e por isso a cobertura apresenta-se inferior.

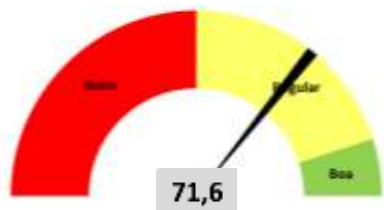
Orientamos que, mesmo após a ampliação da vacinação contra a Influenza, as pessoas que são pertencentes aos grupos elegíveis para vacinação, especialmente os idosos, as crianças de 6 meses a menores de 6 anos de idade, as gestantes e as puérperas, que ainda não receberam a dose da vacina contra a Influenza nesse ano, que procurem um ponto de vacinação para receber a dose. Esses grupos possuem maior risco para o agravamento, complicações e óbitos em decorrência da Influenza.

**Figura 1.** Faixas de cobertura vacinal da Campanha de Influenza segundo grupo prioritário. Distrito Federal, 2021



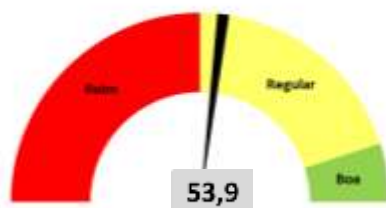
54,7

Professores



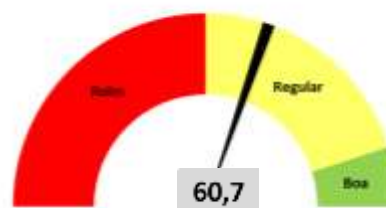
60,3

Trabalhador de Saúde



51,8

Idosos



Fonte: LocalizaSUS. Acesso em 09/07/2021 às 13h00.

**Tabela 1.** Número de doses aplicadas da vacina Influenza de 12 de abril a 09 de julho segundo grupo prioritário e região de saúde. Distrito Federal, 2021

Região de Saúde	Crianças	Gestantes	Idoso	Povos Indígenas	Comorbidades	Puérperas	Trabalhadores de Saúde	Trabalhadores de Transporte	Professores	Pessoas com deficiência Permanente	Forças Armadas (membros ativos)	Forças de Segurança e Salvamento	Caminhoneiros	População Privada de Liberdade	Adolescentes em medidas socioeducativas de 12 à 21 anos	Funcionário do Sistema de Privação de Liberdade	Outros Grupos	Total
Central	20.297	4.445	52.241	48	5.947	275	20.028	258	4.089	343	1.493	6.280	78	0	1	26	11.074	126.923
Centro-Sul	15.785	2.367	28.489	17	8.086	432	8.461	217	3.724	254	116	885	233	1.436	8	293	8.069	78.872
Leste	14.638	1.821	12.074	127	4.956	291	3.996	158	2.073	148	34	271	45	12.673	1	897	6.749	60.952
Norte	10.805	1.257	10.349	3	3.623	194	3.149	146	1.394	127	44	165	53	2	2	5	3.777	35.095
Oeste	25.318	2.886	32.935	10	11.705	410	8.949	481	3.625	515	173	610	122	2	54	67	15.478	103.340
Sudoeste	36.261	4.802	54.694	38	14.241	624	17.294	407	8.855	910	511	905	169	10	15	60	19.207	159.003
Sul	13.805	1.615	19.398	53	7.398	481	7.988	171	2.739	210	212	484	78	0	2	1	9.783	64.418
<b>Distrito Federal</b>	<b>136.909</b>	<b>19.193</b>	<b>210.180</b>	<b>296</b>	<b>55.956</b>	<b>2.707</b>	<b>69.865</b>	<b>1.838</b>	<b>26.499</b>	<b>2.507</b>	<b>2.583</b>	<b>9.600</b>	<b>778</b>	<b>14.123</b>	<b>83</b>	<b>1.349</b>	<b>74.137</b>	<b>628.603</b>

Fonte: LocalizaSUS. Acesso em 09/07/2021 às 13h00. \*6 doses foram registradas em trabalhadores portuários.

**Tabela 2.** Doses aplicadas e cobertura vacinal da Campanha de Influenza segundo região administrativa e região de saúde. Distrito Federal, 2021

Região de Saúde/Região Administrativa	Crianças			Gestantes			Puérperas			Trabalhadores de saúde			60 anos e mais			Professores			Comorbidades		
	Pop	Doses	CV	Pop	Doses	CV	Pop	Doses	CV	Pop	Doses	CV	Pop	Doses	CV	Pop	Doses	CV	Pop	Doses	CV
<b>Central</b>	<b>21.198</b>	<b>16.297</b>	<b>76,9</b>	<b>3.318</b>	<b>4.445</b>	<b>134,0</b>	<b>490</b>	<b>275</b>	<b>56,1</b>	<b>38.814</b>	<b>20.028</b>	<b>51,6</b>	<b>72.625</b>	<b>52.241</b>	<b>71,9</b>	<b>5.236</b>	<b>4.089</b>	<b>78,1</b>	<b>28.352</b>	<b>5.947</b>	<b>21,0</b>
Plano Piloto	11.585	12.415	107,2	1.953	3.928	201,2	273	164	60,1	26.143	15.416	59,0	42.949	40.490	94,3	2.877	2.795	97,1	15.153	4.042	26,7
Cruzeiro	2.009	2.019	100,5	333	361	108,5	46	90	195,6	7.623	3.942	51,7	5.536	7.415	133,9	1.231	1.000	81,2	7.561	1.356	17,9
Lago Norte	1.761	0	0,0	290	0	0,0	41	0	0,0	1.540	0	0,0	7.945	0	0,0	418	0	0,0	1.463	0	0,0
Sudoeste	3.321	195	5,9	383	13	3,4	70	0	0,0	688	40	5,8	8.168	637	7,8	43	0	0,0	556	0	0,0
Varjão	1.015	1.180	116,3	136	122	89,7	21	21	100,0	573	463	80,8	475	2.535	533,2	81	294	362,8	1.204	425	35,3
Lago Sul	1.507	488	32,4	223	21	9,4	39	0	0,0	2.247	167	7,4	7.552	1.164	15,4	586	0	0,0	2.415	124	5,1
<b>Centro-Sul</b>	<b>23.268</b>	<b>14.531</b>	<b>62,5</b>	<b>3.766</b>	<b>2.367</b>	<b>62,9</b>	<b>562</b>	<b>432</b>	<b>76,9</b>	<b>13.396</b>	<b>8.461</b>	<b>63,2</b>	<b>41.716</b>	<b>28.489</b>	<b>68,3</b>	<b>4.911</b>	<b>3.724</b>	<b>75,8</b>	<b>24.531</b>	<b>8.086</b>	<b>33,0</b>
Candangolândia	1.306	1.059	81,1	168	106	62,9	32	22	68,1	723	746	103,2	2.340	2.013	86,0	351	236	67,2	894	348	38,9
Guará	8.220	4.427	53,9	1.386	686	49,5	206	182	88,5	7.491	4.299	57,4	20.939	13.705	65,5	2.447	1.819	74,3	8.502	2.295	27,0
Núcleo Bandeirante	2.981	1.574	52,8	439	412	93,9	77	63	81,5	1.920	1.047	54,5	7.528	5.040	67,0	446	456	102,3	2.824	988	35,0
Riacho Fundo I	3.407	1.771	52,0	585	280	47,8	87	24	27,5	1.390	746	53,7	4.523	3.764	83,2	860	534	62,1	3.265	1.943	59,5
Riacho Fundo II	3.501	3.112	88,9	613	482	78,6	75	74	98,2	1.290	1.253	97,1	4.677	3.013	64,4	710	599	84,4	6.823	1.962	28,8
Estrutural	3.853	2.588	67,2	574	401	69,9	84	67	79,6	582	370	63,6	1.709	954	55,8	98	80	81,9	2.223	550	24,7
<b>Leste</b>	<b>22.307</b>	<b>13.471</b>	<b>60,4</b>	<b>3.385</b>	<b>1.821</b>	<b>53,8</b>	<b>520</b>	<b>291</b>	<b>56,0</b>	<b>7.884</b>	<b>3.996</b>	<b>50,7</b>	<b>20.965</b>	<b>11.919</b>	<b>56,9</b>	<b>1.811</b>	<b>2.073</b>	<b>114,5</b>	<b>12.424</b>	<b>4.956</b>	<b>39,9</b>
Itapoã	5.710	2.970	52,0	758	440	58,0	127	37	29,1	603	312	51,7	3.309	1.256	38,0	214	105	49,1	1.465	717	48,9
Paranoá	5.877	4.224	71,9	919	580	63,1	141	114	80,9	3.019	2.138	70,8	5.907	4.660	78,9	541	1.037	191,6	4.213	1.599	38,0
São Sebastião	10.721	6.277	58,5	1.708	801	46,9	252	140	55,7	4.262	1.546	36,3	11.749	6.003	51,1	1.056	931	88,2	6.746	2.640	39,1
<b>Norte</b>	<b>30.334</b>	<b>9.882</b>	<b>32,6</b>	<b>4.017</b>	<b>1.257</b>	<b>31,3</b>	<b>692</b>	<b>194</b>	<b>28,0</b>	<b>10.761</b>	<b>3.149</b>	<b>29,3</b>	<b>38.963</b>	<b>10.504</b>	<b>27,0</b>	<b>4.564</b>	<b>1.394</b>	<b>30,5</b>	<b>30.131</b>	<b>3.623</b>	<b>12,0</b>
Fercal	1.060	752	70,9	146	131	89,8	23	26	115,5	219	119	54,3	660	479	72,6	56	40	71,3	760	125	16,5
Planaltina	16.746	5.608	33,5	2.167	605	27,9	372	101	27,2	5.192	1.988	38,3	18.412	5.328	28,9	1.970	794	40,3	18.462	2.173	11,8
Sobradinho I	6.183	1.180	19,1	968	112	11,6	154	27	17,6	3.441	287	8,3	10.315	1.078	10,5	1.866	104	5,6	6.711	378	5,6
Sobradinho II	6.344	2.342	36,9	736	409	55,6	144	40	27,8	1.909	755	39,5	9.577	3.619	37,8	672	456	67,8	4.198	947	22,6
<b>Oeste</b>	<b>43.119</b>	<b>23.219</b>	<b>53,8</b>	<b>5.456</b>	<b>2.886</b>	<b>52,9</b>	<b>958</b>	<b>410</b>	<b>42,8</b>	<b>17.037</b>	<b>8.949</b>	<b>52,5</b>	<b>53.706</b>	<b>32.935</b>	<b>61,3</b>	<b>5.276</b>	<b>3.625</b>	<b>68,7</b>	<b>46.373</b>	<b>11.705</b>	<b>25,2</b>
Brazlândia	5.597	3.623	64,7	808	478	59,2	127	124	97,4	2.545	1.270	49,9	6.667	4.470	67,0	775	699	90,2	7.222	1.340	18,6
Ceilândia	37.522	19.596	52,2	4.649	2.408	51,8	831	286	34,4	14.492	7.679	53,0	47.039	28.465	60,5	4.501	2.926	65,0	39.151	10.365	26,5
<b>Sudoeste</b>	<b>62.477</b>	<b>33.210</b>	<b>53,2</b>	<b>8.790</b>	<b>4.802</b>	<b>54,6</b>	<b>1.480</b>	<b>624</b>	<b>42,2</b>	<b>27.585</b>	<b>17.294</b>	<b>62,7</b>	<b>87.952</b>	<b>54.694</b>	<b>62,2</b>	<b>11.650</b>	<b>8.855</b>	<b>76,0</b>	<b>55.156</b>	<b>14.241</b>	<b>25,8</b>
Águas Claras	11.101	7.135	64,3	1.733	727	41,9	263	155	58,9	4.855	2.587	53,3	12.581	6.413	51,0	1.691	1.599	94,6	2.714	1.493	55,0
Recanto Das Emas	12.008	6.491	54,1	1.449	923	63,7	258	70	27,1	3.448	1.675	48,6	10.455	6.820	65,2	1.064	709	66,6	9.215	3.403	36,9
Samambaia	19.730	8.621	43,7	2.752	1.449	52,6	462	163	35,3	5.133	5.210	101,5	22.160	12.237	55,2	3.614	1.899	52,5	14.294	3.528	24,7
Taguatinga	15.039	9.118	60,6	2.221	1.415	63,7	396	184	46,4	12.874	6.964	54,1	34.712	26.482	76,3	4.773	4.056	85,0	26.837	5.050	18,8
Vicente Pires	4.599	1.845	40,1	635	288	45,4	100	52	52,1	1.275	858	67,3	8.043	2.742	34,1	508	592	116,5	2.096	767	36,6
<b>Sul</b>	<b>22.407</b>	<b>12.476</b>	<b>55,7</b>	<b>3.085</b>	<b>1.615</b>	<b>52,4</b>	<b>528</b>	<b>481</b>	<b>91,2</b>	<b>14.150</b>	<b>7.988</b>	<b>56,5</b>	<b>30.589</b>	<b>19.398</b>	<b>63,4</b>	<b>3.582</b>	<b>2.739</b>	<b>76,5</b>	<b>29.845</b>	<b>7.398</b>	<b>24,8</b>
Gama	10.783	6.916	64,1	1.456	827	56,8	260	359	137,9	8.619	5.136	59,6	18.395	12.728	69,2	2.551	1.993	78,1	21.236	4.712	22,2
Santa Maria	11.624	5.560	47,8	1.629	788	48,4	267	122	45,7	5.531	2.852	51,6	12.194	6.670	54,7	1.031	746	72,4	8.609	2.686	31,2
<b>Distrito Federal</b>	<b>225.109</b>	<b>123.086</b>	<b>54,7</b>	<b>31.817</b>	<b>19.193</b>	<b>60,3</b>	<b>5.230</b>	<b>2.707</b>	<b>51,8</b>	<b>129.627</b>	<b>69.865</b>	<b>53,9</b>	<b>346.516</b>	<b>210.180</b>	<b>60,7</b>	<b>37.030</b>	<b>26.499</b>	<b>71,6</b>	<b>226.812</b>	<b>55.956</b>	<b>24,7</b>

Fonte: LocalizaSUS. Acesso em 09/07/2021 às 13h00.



**Subsecretário de Vigilância à Saúde**

Divino Valero Martins

**Diretor de Vigilância Epidemiológica**

Fabiano dos Anjos Pereira Martins

**Gerência de Vigilância das Doenças Imunopreveníveis e de Transmissão Hídrica e Alimentar**

Renata Brandão

**Elaboração**

Milena Fontes Lima Pereira - Área Técnica de Imunização/GEVITHA/DIVEP

Karine Castro – Núcleo de Rede de Frio/GEVITHA/DIVEP

**Revisão**

Fernanda Ledes – Área Técnica de Imunização/GEVITHA/DIVEP

**Dúvidas e Sugestões**

SEPS 712/912 Bloco D Asa Sul

CEP: 70390-125

Brasília-DF

E-mail: [imunizadf@gmail.com](mailto:imunizadf@gmail.com)