



RELATÓRIO AGR URD 2020

Hospital São Vicente de Paulo

Gerência de Contratualização Regionalizada - GCR

Diretoria de Gestão Regionalizada - DGR

Coordenação Especial de Gestão de Contratos e Serviços de Saúde - CGCSS

Secretaria de Estado de Saúde

Governo do Distrito Federal

SUMÁRIO

APRESENTAÇÃO _____	3
Introdução _____	3
Redes de Atenção à Saúde _____	3
Legenda _____	3
RESULTADOS _____	4
Atenção Especializada _____	4
1 - Percentual de pacientes internados acompanhados pela farmácia clínica. _____	4
2 - Percentual de pacientes internados Enfermaria/ALA incluídos nas atividades terapêuticas. _____	6
3 - Percentual de pacientes do Pronto-Socorro/ Emergência incluídos nas atividades terapêuticas. _____	7
4 - Percentual de pacientes do Ambulatórios/HSVP incluídos nas atividades terapêuticas. _____	8
Gestão _____	9
5 - Percentual faturado no tipo de financiamento MAC _____	9
6 - Percentual de desempenho da Gestão de Custos _____	10
7 - Taxa de Absenteísmo _____	11

APRESENTAÇÃO

Introdução

Trata-se de relatório para apresentação dos resultados aferidos no ano de 2020, das metas contratualizadas no Acordo de Gestão Regional do Hospital São Vicente de Paulo. O Acordo de Gestão Regional foi celebrado em janeiro de 2020, com vigência até dezembro de 2023. Os acordos foram concebidos a luz do Decreto nº 37.515, de 26 de julho de 2016, que instituiu o Programa de Gestão Regional de Saúde na SES e os indicadores organizados seguindo as diretrizes das Redes de Atenção à Saúde. Os resultados foram extraídos das planilhas SESPLAN Regional, preenchidas pelos agentes de planejamento da URD.

Redes de Atenção à Saúde

As Redes de Atenção à Saúde (RAS) são arranjos organizativos de ações e serviços de saúde, de diferentes densidades tecnológicas que, integradas por meio de sistemas de apoio técnico, logístico e de gestão, buscam garantir a integralidade do cuidado (Ministério da Saúde, 2010 - Portaria nº 4.279, de 30/12/2010).

Na SES-DF, as redes temáticas adotadas são aquelas consideradas prioritárias pelo SUS, sendo elas:

- Rede Cegonha;
- Rede de Atenção Psicossocial (RAPS);
- Rede de Atenção à Pessoa com Doenças Crônicas Não Transmissíveis (DCNT);
- Rede de Atenção às Urgências e Emergências (RUE); e
- Rede de Atenção à Pessoa com Deficiência (PCD).

Legenda

12345 - Meta atingida

12345 - Meta não atingida

12345 - Faltam informações ou o resultado é inconclusivo

“Sem dados você é apenas mais uma pessoa com uma opinião”.

William Edwards Deming

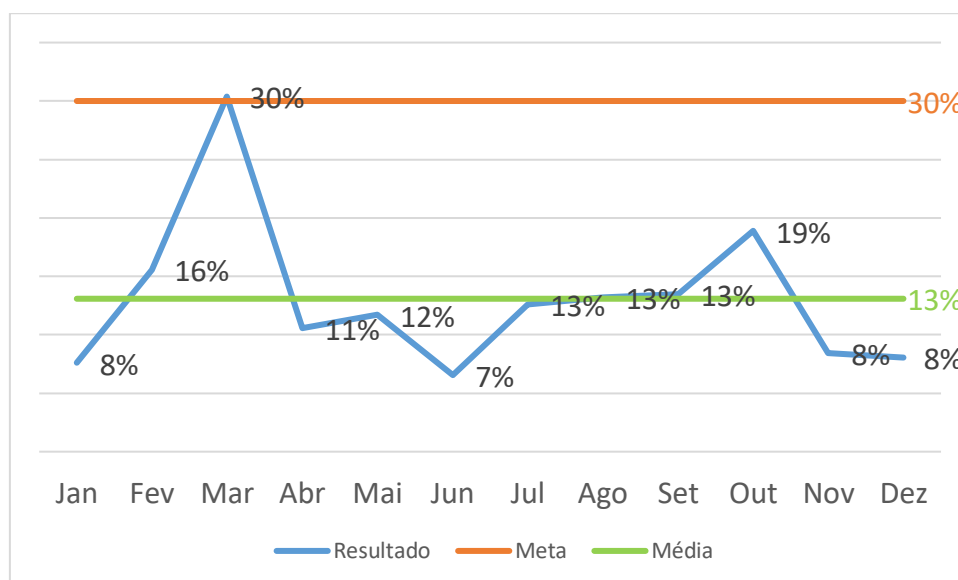
RESULTADOS

Atenção Especializada

1 - Percentual de pacientes internados acompanhados pela farmácia clínica.

Fórmula de cálculo:	Numerador: nº de Pacientes Internados na Enfermaria acompanhados pelo Farmacêutico Clínico Denominador: Nº total de Pacientes Internados possíveis de acompanhamento X 100		
Fonte: TRACKARE	Polaridade: Maior melhor	Acumulativo: Não	Meta: 30%

2019	2020	Comparativo
31,8%	13,09%	↓ 58,84



Análise de Resultado da URD:

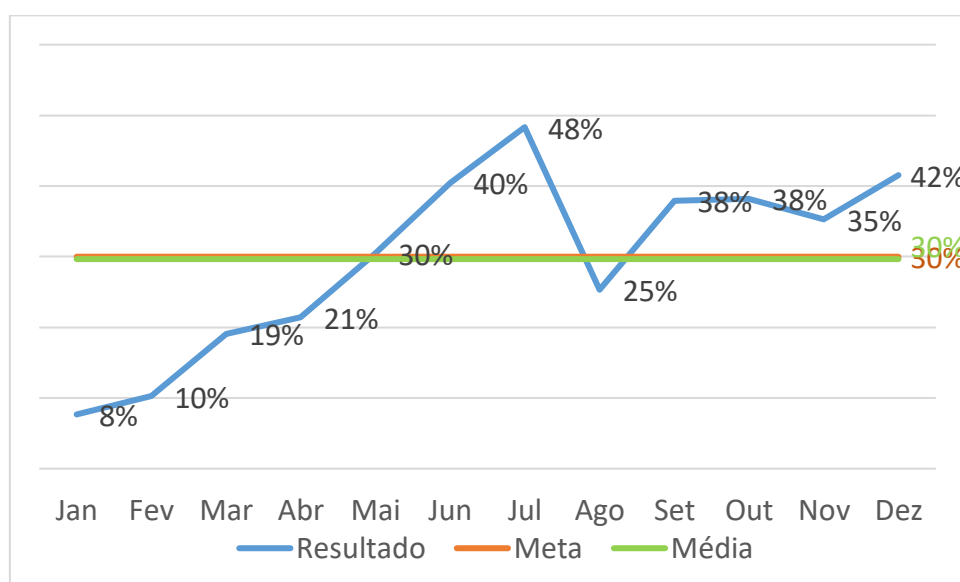
A Equipe do NFC/HSVP embora tenha buscado alternativas para melhorar gradativamente o percentual da meta estipulada, e mesmo tendo o percentual da meta repactuado para 30% diante do cenário atual da SES/DF e das necessidades internas do HSVP, o NFC teve parte da sua força de trabalho alocada para dar suporte ao NFH/HSVP, quanto as medidas de contenção à COVID-19, (Uso racional de EPIs, Kits da LM, realização de testes -

imunocromatografia - SARS-CoV-2 em Pacientes e Servidores), servidores de férias e de atestado médico, o que ocasionou o não atingimento da meta prevista para o ano de 2020.

2 - Percentual de pacientes internados Enfermaria/ALA incluídos nas atividades terapêuticas.

Fórmula de cálculo:	Numerador: n° de pacientes inseridos em atividades terapêuticas mês. Denominador: n° total de pacientes internados mês Enfermaria/Ala x 100		
Fonte: TRACKARE	Polaridade: Maior melhor	Acumulativo: Não	Meta: 30%

2019	2020	Comparativo
-	29,66%	-



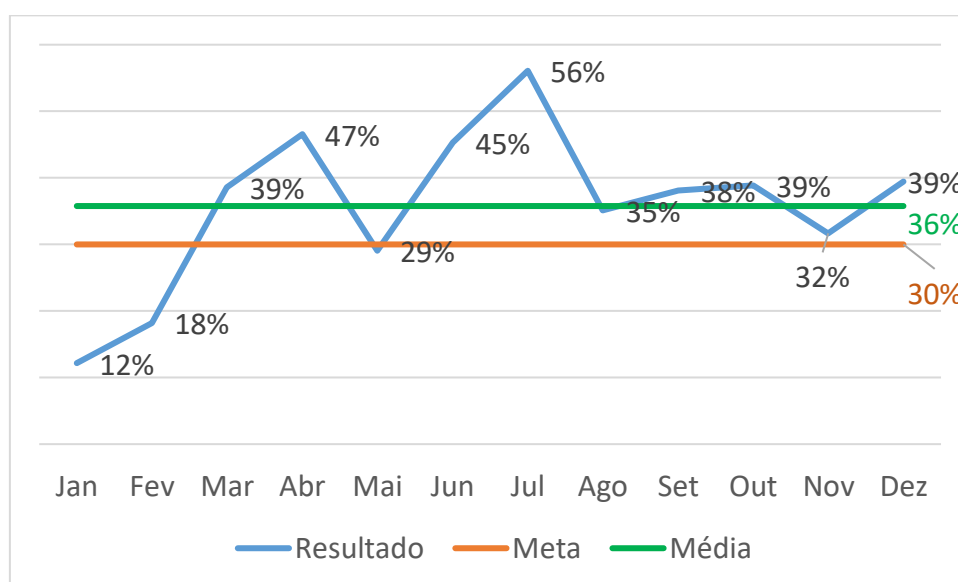
Análise de Resultado da URD:

A Equipe do NUAT/HSVP, está buscando alternativas com apoio da Direção e Núcleos do HSVP para melhoria constante da meta estipulada, e mesmo com a repactuação da meta para 30% para o AGR 2020 do HSVP, o Núcleo ficou 2020 do HSVP, o Núcleo ficou um pouco abaixo da meta prevista para o ano de 2020.

3 – Percentual de pacientes do Pronto-Socorro/ Emergência incluídos nas atividades terapêuticas.

Fórmula de cálculo:	Numerador: n° de pacientes inseridos em atividades terapêuticas mês. Denominador: n° total de pacientes internados mês no Pronto Socorro. X 100		
Fonte: TRACKARE	Polaridade: Maior melhor	Acumulativo: Não	Meta: 30%

2019	2020	Comparativo
-	35,77%	-



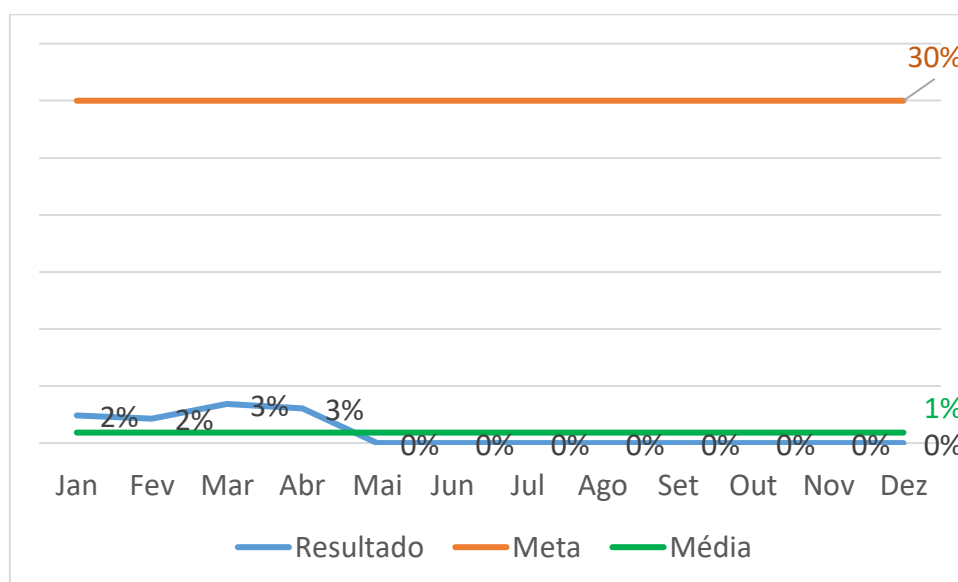
Análise de Resultado da URD:

A Equipe do NUAT/HSVP, está buscando alternativas com apoio da Direção e Núcleos do HSVP para melhoria constante da meta prevista, e com a repactuação da meta para 30% para o AGR 2020 do HSVP, o Núcleo conseguiu ultrapassar um pouco a meta estipulada para o ano de 2020.

4 - Percentual de pacientes do Ambulatórios/HSVP incluídos nas atividades terapêuticas.

Fórmula de cálculo:	Numerador: n° de pacientes inseridos em atividades terapêuticas mês. Denominador: n° total de pacientes atendidos mês no Ambulatório. X 100.		
Fonte: TRACKARE	Polaridade: Maior melhor	Acumulativo: Não	Meta: 30%

2019	2020	Comparativo
19,6%	1,10%	↓ 94,38



Análise de Resultado da URD:

A Equipe do NUAT/HSVP, está buscando alternativas com apoio da Direção e Núcleos do HSVP para melhoria constante da meta prevista, e com a repactuação da meta para 30% para o AGR 2020 do HSVP, o Núcleo conseguiu ultrapassar um pouco a meta estipulada para o ano de 2020. Devido alguns atendimentos no início do ano antes da pandemia, a meta prevista ficou com um percentual acumulado no ano de 2020 de 1,10%.

Gestão

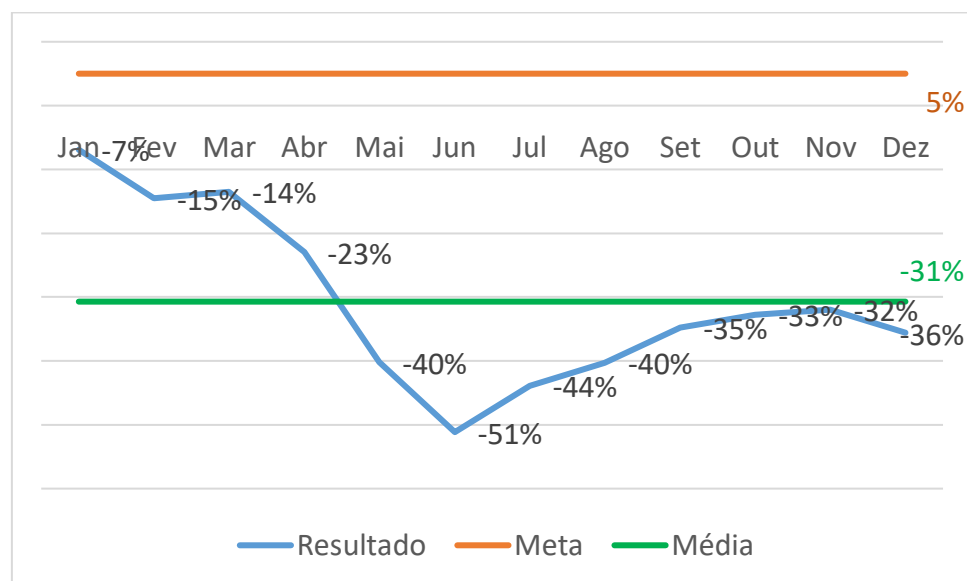
5 - Percentual faturado no tipo de financiamento MAC

Fórmula de cálculo:

(Valor da produção processada e aprovada no tipo de financiamento MAC no mês - valor da produção processada e aprovada no tipo de financiamento MAC na linha de base) /valor da produção processada e aprovada no tipo de financiamento MAC na linha de base) X 100)

Fonte: SIA e SIH/SUS	Polaridade: Maior melhor	Acumulativo: Não	Meta: 5%
--------------------------------	------------------------------------	----------------------------	--------------------

2019	2020	Comparativo
-	-30,71%	-



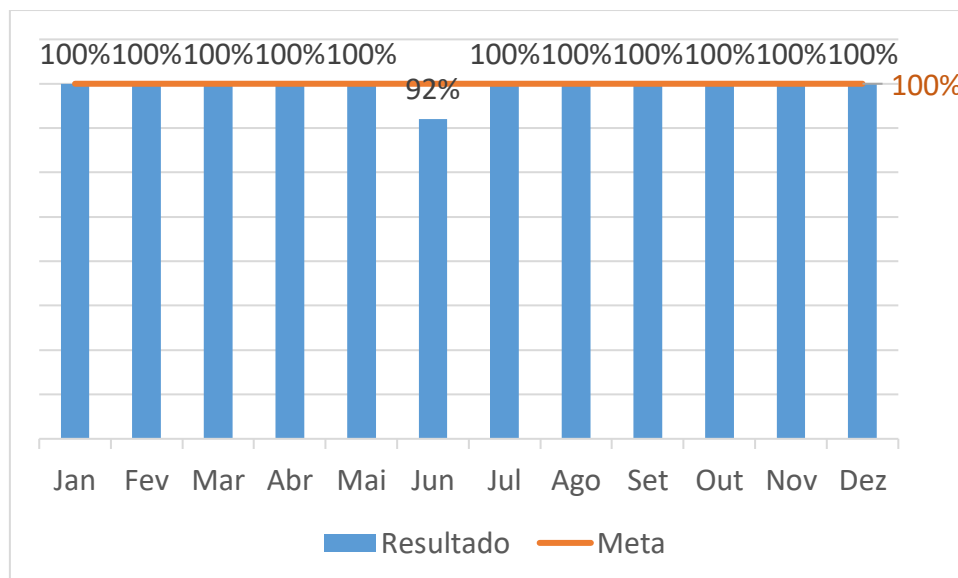
Análise de Resultado da URD:

Dados do indicador alimentados pela GEPI. O HSVP possui 83 leitos fixos, e cerca de 90% do faturamento é oriundo das internações. O HSVP no exercício de 2020 encontra-se com déficit de Médicos Psiquiatras, Clínicos e demais Profissionais, estava em manutenção predial e está no enfretamento da COVID19, o que ocasionou bloqueio e isolamento de leitos, com isso houve a diminuição dos valores faturados de janeiro a dezembro/2020.

6 - Percentual de desempenho da Gestão de Custos

Fórmula de cálculo:	(Média das duas últimas etapas do processo da gestão de custos (3ª etapa - Preenchimento do ApuraSUS; e, 4ª etapa - Análise Crítica)		
Fonte:	Polaridade:	Acumulativo:	Meta:
IMD	Maior melhor	Sim	100%

2019	2020	Comparativo
-	100%	-



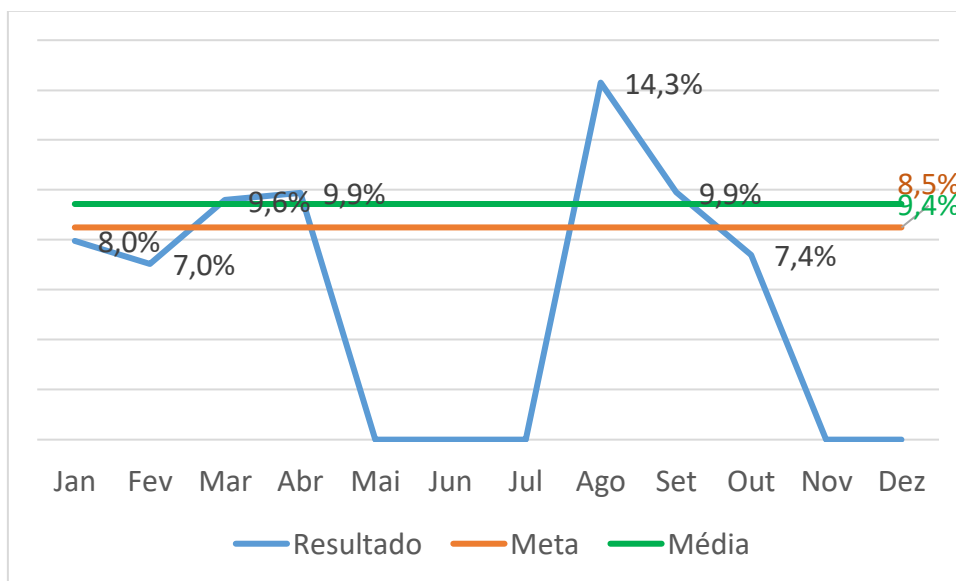
Análise de Resultado da URD:

Dados do Indicador alimentados pela GEC. Esforços vem sendo feitos pela chefia do NGC conjuntamente com as Diretorias e demais Chefias do HSVP e também com a GEC, para acompanhar, apurar e manter a meta de monitoramento de 100% dos custos hospitalares no exercício de 2020.

7 - Taxa de Absenteísmo

Fórmula de cálculo:	Nº Mensal de horas ausentes dos servidores (exceto férias, licença prêmio, abono) / N.º mensal de horas contratadas X 100		
Fonte: FORPONTO e SIGRHWEB	Polaridade: Menor melhor	Acumulativo: Não	Meta: 8,5%

2019	2020	Comparativo
-	9,44%	-



Análise de Resultado da URD:

Dados do indicador Lançados pela SUGEP/DIPMAT. O HSVP via NGP, Medicina do Trabalho, NPMA, DG, DA, DAS e demais Chefias, tem buscado alternativas para manutenção e melhora da saúde física e mental dos Servidores, com o intuito de gerar qualidade de vida e diminuir o absenteísmo, mas devido a pandemia do COVID19, houve um aumento do índice de afastamentos, prejudicando a meta prevista para o exercício de 2020 que era 8,5%.